

ROMÂNIA
JUDEȚUL TIMIȘ
COMUNA TOMEȘTI
CONSILIUL LOCAL

HOTĂRÂRE

privind aprobarea contului anual de execuție al **BUGETULUI LOCAL** pe anul 2014

Consiliul local al comunei Tomești, Județul Timiș, întrunit în ședință ordinară în data de 30 martie 2015

Având în vedere referatul compartimentului contabilitate nr 536 din 25.03.2015, privind contul de încheiere a exercițiului bugetar pentru bugetul propriu al comunei Tomești, contul anual de execuție al bugetului instituțiilor și activităților finanțate din venituri proprii pe anul 2014, contul anual de execuție al bugetului fondurilor evidențiate în afara bugetului local și situațiile financiare anuale la 31 decembrie 2014, contul anual de execuție al fondurilor cu destinație specială

În conformitate cu dispozițiilor art 57 din legea 273/ 2006 a finanțelor publice locale, legea 500 / 2002 a finanțelor publice cu modificările și completările ulterioare

În temeiul art 36 (2) lit b pct 4 lit a și art 45 (1) din Legea 215/ 2001 a administrației publice, cu votul consilierilor pentru 11

HOTĂRĂȘTE

Art.1 1. Se aprobă contul anual de execuție a bugetului local pe anul 2014 conform anexei 1
2. Se aprobă situațiile financiare pe anul 2014 conform anexei 2

Art. 2 Anexele 1 și 2 fac parte integrantă din prezenta hotărâre

Art. 3 Prezenta se comunică

Instituției Prefectului Județului Timiș – Direcția pentru controlul legalității actelor

Primarului comunei Tomești


DGFP Timiș

La dosarul de ședință

PREȘEDINTE de ȘEDINȚĂ
Consilier BODEA IOSIF



Nr 14 din 30.martie 2015



CONTRASEMNEAZĂ
SECRETAR
BELUȘ ELEONORA



Anexa 1 - CONTUL ANUAL DE EXECUTIE A BUGETULUI LOCAL PE ANUL 2014


LEI

Nr.crt	INDICATORI	COD INDICATOR	Prevederi bugetare initiale	Prevederi bugetare definitive	Incasari realizate
1.	VENITURI TOTALE	X	2.720.000	3.536.000	3.156.823
	Din care:				
	-SECTIUNEA FUNCTIONARE	X	1.875.000	2.373.000	2.541.200
	-SECTIUNEA DEZVOLTARE	X	845.000	1.163.000	615.623
2.	- impozitul pe veniturile din transferul proprietatilor imobiliare	03.02.18	5.000	5.000	3.620
3.	-cote defalcate din impozitul pe venit	04.02.01	120.000	120.000	125.552
4.	-sume alocate de la consiliul judetean pt. echilibrare	04.02.04	996.000	1.003.000	932.271
5.	-impozit cladiri PF	07.02.01.01	50.000	50.000	46.304
6.	-impozit cladiri PJ	07.02.01.02	80.000	80.000	46.775
7.	-impozit terenuri PF	07.02.02.01	2.000	2.000	1.330
8.	-impozit terenuri PJ	07.02.02.02	2.000	2.000	4.058
9.	-impozit pe terenuri extravilane	07.02.02.03	55.000	55.000	50.065
10.	Sume defalcate din TVA pt. finantarea chelt.descentralizate	11.02.02	682.180	942.120	908.269
11.	Sume defalcate din TVA pt.drumuri	11.02.05	0	75.000	75.000
12.	Sume defalcate din TVA pt. echilibrarea bug. locale	11.02.06	225.000	287.000	287.000
13.	-taxe hoteliere	12.02.07	10.420	10.420	6.978
14.	-taxa asupra mijloacelor de transport -PF	16.02.02.01	58.000	58.000	56.379
15.	-taxa asupra mijloacelor de transport - PJ	16.02.02.02	28.000	28.000	14.644
16.	-taxe si tarife pt. eliberarea de licente si autorizatii	16.02.03	200	200	170
17.	-alte taxe pe utilizarea bunurilor	16.02.50	0	0	10.978
18.	-venituri din concesiuni si inchirieri	30.02.05	20.000	40.000	28.193
19.	-alte venituri din proprietate	30.02.50	700	700	1.144
20.	-alte venituri din prestari de servicii si alte activitati	33.02.50	150.000	279.060	240.135
21.	-taxe extrajudiciare de timbru	34.02.02	1.000	1.000	1.542
22.	-venituri din amenzi si alte sanctiuni	35.02.01	13.500	13.500	7.013
23.	-alte venituri	36.02.50	30.000	83.000	34.161
24.	-varsaminte din sect.funct.in sect dezvoltare	37.02.03	-661.000	-769.000	-346.451
25.	-varsaminte din sect.funct.	37.02.04	661.000	769.000	346.451
26.	-ajutor pt. incalzirea locuintei cu lemne,carbuni	42.02.34	7.000	7.000	6.070
27.	-sume primite in cadrul mecanismului decontarii cererilor de plata	40.02.16	0	160.000	119.172
28.	-subventii de la bugetul de stat catre bugetele locale	42.02.20	0	41.000	23.387

29.	-finantarea programului national de dezvolt.locala	42.02.65	0	50.000	50.000
30.	-sume FEN in contul platilor efect	45.02.04	184.000	143.000	76.613

Nr.crt	INDICATORI	COD INDICATOR	Credite bugetare initiale	Credite bugetare definitive	Plati Efectuate
II.	CHELTUIELI TOTALE	X	2.720.000	3.536.000	2.765.796
	Din care :				
	-SECTIUNEA FUNCTIONARE	X	1.875.000	2.373.000	2.200.152
	-SECTIUNEA DEZVOLTARE	X	845.000	1.163.000	565.644
1.	Autoritati publice locale -total	51.02	880.000	915.000	802.371
	-cheltuieli de personal	51.02.10	422.000	412.800	386.928
	-cheltuieli cu bunuri si servicii	51.02.20	160.000	204.200	190.054
	-proiecte cu finantare europeana	51.56.04	298.000	298.000	225.389
2.	Tranzactii privind datoria Publica si imprumuturi	55.02	29.000	29.000	24.338
	-comisioane si alte costuri	55.02.20	4.000	4.000	3.100
	-dobanzi aferente creditelor	55.02.30	25.000	25.000	21.238
3.	Alte servicii publice generale-total	61.02	30.000	30.000	25.742
	-cheltuieli de personal	61.02.10	25.000	25.000	23.362
	-cheltuieli cu bunuri si servicii	61.02.20	5.000	5.000	2.380
4.	Invatamant - total	65.02	650.000	1.109.940	1.019.806
	-cheltuieli de personal	65.02.10	513.680	748.620	714.769
	-cheltuieli cu bunuri si servicii	65.02.20	135.320	159.320	146.341
	-alte cheltuieli-burse	65.02.59	1.000	1.000	0
	- proiecte cu finantare europeana	65.56.04	0	173.000	131.180
	-cheltuieli de capital	65.71.01	0	28.000	27.516
5.	Cultura,,recreere si religie	67.02	160.000	275.000	251.702
	-cheltuieli de personal	67.02.10	40.000	40.000	31.625
	-cheltuieli cu bunuri si servicii	67.02.20	120.000	235.000	220.077
6.	Asigurari si asistenta sociala	68.02	170.000	185.000	165.216
	-cheltuieli de personal	68.02.10	80.000	80.000	73.856
	-ajutoare sociale in numerar	68.02.57	90.000	105.000	91.360
7.	Locuinte,servicii si dezvolt.publica	70.02	50.000	54.060	48.771
	-cheltuieli cu bunuri si servicii	70.02.20	50.000	54.060	48.771
8.	Agricultura,silvicultura si vanatoare	83.02	154.500	139.500	133.348
	-cheltuieli de personal	83.02.10	52.500	52.500	49.443
	-cheltuieli cu bunuri si servicii	83.02.20	102.000	87.000	83.905
9.	Transporturi	84.02	596.500	798.500	294.502
	-cheltuieli cu bunuri si servicii	84.02.20	49.500	134.500	112.943
	-cheltuieli de capital	84.02.71	432.000	549.000	68.200
	-rambursari de credite	84.02.81	115.000	115.000	113.359
10.	EXCEDENT	0	0	0	391.027
11.	DEFICIT	0	0	0	0

BILANT
la data de 31.12.2014



cod 01

lei

Nr. crt.	DENUMIREA INDICATORILOR	Cod rând	Sold la începutul anului	Sold la sfârșitul perioadei
A	B	C	1	2
A	ACTIVE	01	X	X
	ACTIVE NECURENTE	02	X	X
1.	Active fixe necorporale (ct.2030000+2050000+2060000+2080100+2080200+ 2330000 - 2800300-2800500-2800800-2900400-2900500-2900800-2930100*)	03	14.023	22.452
2.	Instalații tehnice, mijloace de transport, animale, plantații, mobilier, aparatură birotică și alte active corporale (ct.2130100+2130200+2130300+2130400+2140000+2310000 - 2810300-2810400-2910300-2910400-2930200*)	04	937.782	994.874
3.	Terenuri și clădiri (ct.2110100+2110200+2120000+2310000-2810100-2810200 - 2910100-2910200-2930200)	05	62.412.329	60.484.636
4.	Alte active nefinanciare (ct.2150000)	06	0	0
5.	Active financiare necurente (investiții pe termen lung) peste un an (ct.2600100+2600200+2600300+2650000+ 2670201+ 2670202+ 2670203+2670204+2670205+2670208 -2960101-2960102 -2960103 -2960200), din care:	07	3.500	3.500
	Titluri de participare (ct.2600100+2600200+2600300-2960101-2960102-2960103)	08	3.500	3.500
6.	Creante necurente – sume ce urmează a fi încasate după o perioada mai mare de un an (ct.4110201+4110208+4130200+4280202+4610201+ 4610209 - 4910200 - 4960200), din care:	09	0	0
	Creante comerciale necurente – sume ce urmează a fi încasate după o perioada mai mare de un an (ct 4110201+4110208+4130200+4610201 - 4910200 -4960200)	10	0	0
7.	TOTAL ACTIVE NECURENTE (rd.03+04+05+06+07+09)	15	63.367.634	61.505.462
	ACTIVE CURENTE	18	X	X

1.	Stocuri (ct.3010000+3020100+3020200+3020300+3020400+ 3020500+ 3020600+ 3020700+3020800+3020900+ 3030100+3030200+ 3040100+ 3040200+3050100+ 3050200+3070000+3090000+ 3310000+ 3320000+ 3410000+3450000+3460000+3470000+ 3490000+ 3510100+ 3510200+3540100+ 3540500+3540600+ 3560000+ 3570000+ 3580000+ 3590000+3610000+ 3710000+ 3810000+/-3480000+/-3780000-3910000 -3920100-3920200 - 3930000-3940100-3940500-3940600-3950100-3950200-3950300- 3950400-3950600-3950700-3950800-3960000-3970000-3980000)	19	435.831	447.307
2.	Creanțe curente – sume ce urmează a fi încasate într-o perioadă mai mică de un an-	20	X	X
	Creanțe din operațiuni comerciale, avansuri și alte decontări (ct.2320000+2340000+4090101+4090102+4110101+ 4110108+ 4130100+ 4180000+4250000+4280102+ 4610101+ 4610109 +4730109**+4810101+ 4810102+ 4810103+4810200+ 4810300+4810900+ 4820000+ 4830000 + 4890000 - 4910100- 4960100+5120800), din care:	21	0	322.147
	Creanțe comerciale și avansuri (ct.2320000+2340000+4090101+4090102+ 4110101+ 4110108+ 4130100 +4180000+4610101 - 4910100 - 4960100), din care :	22	0	322.147
	Avansuri acordate	22.1	X	X
	Creanțe bugetare (ct. 4310100**+4310200**+4310300**+4310400**+ 4310500**+ 4310700**+4370100**+4370200**+ 4370300**+ 4420400+ 4420800**+ 4440000**+ 4460000** 4480200+ 4610102+ 4630000+ 4640000 + 4650100+4650200+4660401+ 4660402+ 4660500+ 4660900+ 4810101**+ 4810102**+ 4810103**+ 4810900**+ 4820000** - 4970000), din care:	23	138.991	130.840
	Creanțele bugetului general consolidat (ct.4630000+4640000+4650100+4650200+4660401+4660402+ 4660500+ 4660900 - 4970000)	24	138.991	130.840
	Creanțe din operațiuni cu fonduri externe nerambursabile și fonduri de la buget (ct.4500100+4500300+4500501+4500502+4500503+ 4500504+ 4500505+4500700+ 4510100+4510300 + 4510500 +4530100+ 4540100+4540301+4540302+ 4540501+ 4540502+4540503+ 4540504+4550100+ 4550301+4550302+ 4550303+ 4560100+ 4560303+ 4560309+ 4570100+4570201+4570202+4570203+ 4570205+4570206+4570209+4570301+4570302+ 4570309+ 4580100+ 4580301+4580302+ 4610103+ 4730103** +4740000+ 4760000), din care:	25	0	72.068
	Sume de primit de la Comisia Europeană / alti donatori(ct.4500100+4500300+4500501+4500502+4500503+ 4500504+ 4500505+4500700)	26	0	0
	Împrumuturi pe termen scurt acordate (ct.2670101+2670102+2670103+2670104+2670105+ 2670108+ 2670601 +2670602+ 2670603+2670604+ 2670605+ 2670609+ 4680101+ 4680102 +4680103+ 4680104 +4680105+4680106+ 4680107+ 4680108+ 4680109 + 4690103+4690105+ 4690106+ 4690108+ 4690109)	27	0	0
	Total creanțe curente (rd. 21+23+25+27)	30	138.991	525.055

3.	Investiții pe termen scurt (ct.5050000-5950000)	31	0	0
4.	Conturi la trezorerii și instituții de credit :	32	X	X
	Conturi la trezorerie, casa în lei (ct.5100000+5120101+5120501+5130101+ 5140101 + 5150101+ 5150301 + 5160101+5170101+ 5200100 + 5210100 + 5210300 + 5230000 + 5250101 + 5250102 + 5250301+5250302 + 5250400 + 5260000 +5270000 + 5280000 + 5290101+ 5290201+ 5290301 + 5290400+ 5290901+5310101+ 5500101+5510000+ 5520000+ 5550101 + 5570101+ 5580101 + 5580201+ 5590101+ 5600101 + 5600300+ 5600401+ 5610100 + 5610300+ 5620100 +5620300+ 5710100 + 5710300 + 5710400 + 5740101 + 5740102+ 5740301+ 5740302 +5740400 +5750100 + 5750300 + 5750400-7700000)	33	42.184	405.435
	Dobândă de încasat, alte valori, avansuri de trezorerie (ct.5180701+5320100+5320200+5320300+5320400+ 5320500+ 5320600+ 5320800+5420100)	33.1	0	0
	depozite	34	X	X
	Conturi la instituții de credit, BNR, casă în valută (ct. 5110101+5110102+5120102+5120402+5120502 +5130102 + 5130202+ 5140102 + 5140202 + 5150102 + 5150202 + 5150302+ 5160102+ 5160202 + 5170102 + 5170202 + 5290102 + 5290202 + 5290302+ 5290902 + 5310402 + 5410102 + 5410202 + 5500102 + 5550102+ 5550202 + 5570202 + 5580102 + 5580302 + 5590102 + 5590202+ 5600102 + 5600402)	35	35.419	5.295
	Dobândă de încasat, avansuri de trezorerie (ct.5180702+5420200)	35.1	0	0
	depozite	36	X	X
	Total disponibilități și alte valori (rd.33+33.1+35+35.1)	40	77.603	410.730
5.	Conturi de disponibilități ale Trezoreriei Centrale și ale trezoreriilor teritoriale (ct.5120600+5120700+5120901+5120902+5121000+ 5240100+ 5240200+5240300-7700000)	41	0	0
	Dobândă de încasat (ct. 5180701+ 5180702)	41.1	0	0
6.	Cheltuieli în avans (ct. 4710000)	42	0	0
7.	TOTAL ACTIVE CURENTE (rd.19+30+31+40+41+41.1+42)	45	652.425	1.383.092
8.	TOTAL ACTIVE (rd.15+45)	46	64.020.059	62.888.554
B	DATORII	50	X	X
	DATORII NECURENTE- sume ce urmează a fi plătite după-o perioadă mai mare de un an	51	X	X
1.	Sume necurente- sume ce urmează a fi plătite după o perioadă mai mare de un an (ct.2690200+4010200+4030200+4040200+4050200+4280201+ 4620201+ 4620209 + 5090000), din care:	52	703.891	686.962
	Datorii comerciale (ct.4010200+4030200+ 4040200+4050200+ 4620201)	53	703.891	686.962

2.	Împrumuturi pe termen lung (ct.1610200+1620200+1630200+1640200+1650200 +1660201+1660202+1660203+ 1660204+1670201+ 1670202+1670203 +1670208 +1670209-1690200)	54	442.136	300.681
3.	Provizioane (ct. 1510201+1510202+1510203+1510204+1510208)	55	0	0
	TOTAL DATORII NECURENTE (rd.52+54+55)	58	1.146.027	987.643
	DATORII CURENTE - sume ce urmează a fi plătite într-o perioadă de până la un an	59	X	X
1.	Datorii comerciale, avansuri și alte decontări (ct.2690100+4010100+4030100+4040100+4050100+ 4080000+4190000+ 4620101+4620109 +4730109+ 4810101+4810102+4810103+4810200+ 4810300+ 4810900+4820000+ 4830000+4890000+ 5090000+ 5120800), din care:	60	0	43.733
	Datorii comerciale și avansuri (ct. 4010100+4030100+4040100+4050100+ 4080000+ 4190000+4620101), din care:	61	0	43.733
	Avansuri primite	61.1	X	X
2.	Datorii către bugete (ct. 4310100+4310200 + 4310300 + 4310400 + 4310500+ 4310700+4370100 + 4370200 + 4370300 + 4400000+4410000+ 4420300 + 4420800+ 4440000+ 4460000+ 4480100 +4550501+ 4550502+4550503+ 4670100+ 4670200+ 4670300+ 4670400+ 4670500+4670900+ 4730109+4810900+ 4820000), din care:	62	40.797	35.512
	Datoriile instituțiilor publice către bugete	63	X	X
	Contribuții sociale (ct.4310100+4310200+4310300+4310400+ 4310500+ 4310700+4370100+ 4370200+4370300)	63.1	32.455	26.838
	Sume datorate bugetului din Fonduri externe nerambursabile (ct.4550501+4550502+4550503)	64	0	0
3.	Datorii din operațiuni cu Fonduri externe nerambursabile și fonduri de la buget, alte datorii către alte organisme internaționale (ct.4500200+4500400+4500600+4510200+ 4510401+4540402+4540409+4510601+4510602 + 4510603+4510605+4510606+4510609+ 4520100 + 4520200+4530200+4540200+ 4540401+4540402+ 4540601+4540602+4540603+ 4550200+ 4550401+4550402+4550403+4550404+4560400+ 4580401+ 4580402+4580501+4580502+4590000+ 4620103+ 4730103)	65	0	0
	din care: sume datorate Comisiei Europene / alti donatori (ct.4500200+4500400+4500600+4590000+ 4620103)	66	0	0
4.	Împrumuturi pe termen scurt - sume ce urmează a fi plătite într-o perioadă de până la un an (ct.5180601+5180603+5180604+5180605+5180606 + 5180608+5180609+5180800+5190101+5190102 + 5190103+ 5190104+5190105+ 5190106+ 5190107+ 5190108+5190109+5190110+5190180+ 5190190)	70	0	0

5.	Împrumuturi pe termen lung – sume ce urmează a fi plătite în cursul exercițiului curent (ct.1610100+1620100+1630100+1640100+1650100+ 1660101+ 1660102 +1660103+1660104+1670101+ 1670102+1670103+ 1670108+1670109+ 1680100 + 1680200+1680300 +1680400+ 1680500+1680701+ 1680702+ 1680703+1680708+1680709 - 1690100)	71	0	0
6.	Salariile angajaților (ct.4210000+4230000+4260000+4270100+ 4270300+ 4280101)	72	47.216	56.711
7.	Alte drepturi cuvenite altor categorii de persoane (pensii, indemnizații de șomaj, burse) (ct.4220100+4220200+4240000+4260000+4270200+ 4270300+ 4290000+ 4380000), din care:	73	6.100	7.370
	Pensii, indemnizații de șomaj, burse	73.1	X	X
8.	Venituri în avans (ct.4720000)	74	0	0
9.	Provizioane (ct.1510101+1510102+1510103+1510104+ 1510108)	75	0	0
10.	TOTAL DATORII CURENTE (rd.60+62+65+70+71+72+73+74+75)	78	94.113	143.326
11.	TOTAL DATORII (rd.58+78)	79	1.240.140	1.130.969
12.	ACTIVE NETE = TOTAL ACTIVE – TOTAL DATORII = CAPITALURI PROPRII (rd.80= rd.46-79 = rd.90)	80	62.779.919	61.757.585
C.	CAPITALURI PROPRII	83	X	X
1.	Rezerve, fonduri (ct.1000000+1010000+1020000+1030000+1040000+ 1050100+ 1050200+ 1050300+1050400+1050500+ 1060000+ 1320000+ 1330000+1390100)	84	61.463.010	59.254.629
2.	Rezultatul reportat (ct.1170000- sold creditor)	85	7.588.816	1.646.473
3.	Rezultatul reportat (ct.1170000- sold debitor)	86	0	0
4.	Rezultatul patrimonial al exercitiului (ct.1210000- sold creditor)	87	0	856.483
5.	Rezultatul patrimonial al exercitiului (ct.1210000- sold debitor)	88	6.271.907	0
6.	TOTAL CAPITALURI PROPRII (rd.84+85-86+87-88)	90	62.779.919	61.757.585

eXpert Bugetar (c) Adi-Com SOFT 2014

*) Conturi de repartizat după natura elementelor respective.

**) Solduri debitoare ale conturilor respective.

Primar
MEDELEAN COSTEL



Contabil
VACAREL LUCIA

CONTUL DE REZULTAT PATRIMONIAL

31.12.2014

cod 02

- lei-

Nr. Crt.	DENUMIREA INDICATORULUI	Cod rând	An precedent	An curent
A	B	C	1	2
I.	VENITURI OPERATIONALE	01	0	0
1.	Venituri din impozite, taxe, contribuții de asigurări și alte venituri ale bugetelor (ct.7300100+7300200+7310100+7310200+7320100+7330000+ 7340000+7350100+7350200+7350300+7350400+ 7350500+7350600+7360100+7390000+7450100+7450200+7450300+ 7450400+ 7450500+7450900+ 7460100+7460200+ 7460300+ 7460900+ 7510300+7510400+7510500)	02	2.284.658	2.536.975
2.	Venituri din activități economice (ct.7210000+7220000+7510100+ 7510200+/-7090000)	03	48.127	262.526
3.	Finanțări, subvenții, transferuri, alocații bugetare cu destinație specială (ct.7510500+7710000+7720100+7720200+7730000+7740100+ 7740200+7750000+7760000+7780000+7790000)	04	6.229.471	354.996
4.	Alte venituri operaționale (ct.7140000+7180000+7210000+7220000+7500000+7510300+7510400+7810200+7810300+7810401+7810402+7770000)	05	128.511	83.932
	TOTAL VENITURI OPERAȚIONALE (rd.02+03+04+05)	06	8.690.767	3.238.429
II.	CHELTUIELI OPERAȚIONALE	07	0	0
1.	Salariile și contribuțiile sociale aferente angajaților (ct.6410000+6420000+6450100+6450200+6450300+6450400+ 6450500+6450600+)	08	1.284.693	1.284.193
2.	Subvenții și transferuri (ct.6700000+6710000+6720000+6730000+6740000+6750000+ 6760000+ 6770000+ 6780000+6790000)	09	100.250	92.630
3.	Stocuri, consumabile, lucrări și servicii executate de terți (ct.6010000+6020100+6020200+6020300+6020400+6020500+ 6020600+6020700+6020800+6020900+6030000+ 6060000+6070000+6080000+6090000+6100000+ 6110000+6120000+)	10	707.232	819.669
4.	Cheltuieli de capital, amortizări și provizioane (ct.6810100+6810200+6810300+6810401+6810402+6820101+ 6820109+6820200+ 6890100+ 6890200)	11	12.479.814	103.251
5.	Alte cheltuieli operaționale (ct.6350000+6540000+6580000)	12	301.297	59.191
	TOTAL CHELTUIELI OPERAȚIONALE (rd.08+09+10+11+12)	13	14.873.286	2.358.934

III.	REZULTATUL DIN ACTIVITATEA OPERAȚIONALĂ	14	0	0
	- EXCEDENT (rd.06- rd.13)	15	0	879.495
	- DEFICIT (rd.13- rd.06)	16	6.182.519	0
IV.	VENITURI FINANCIARE (ct.7630000+7640000+7650000+7660000+7670000+ 7680000+ 7690000+ 7860300+7860400)	17	0	0
V.	CHELTUIELI FINANCIARE (ct.6630000+6640000+6650000+6660000+6670000+ 6680000+ 6690000+ 6860300+6860400+6860800)	18	89.798	23.012
VI.	REZULTATUL DIN ACTIVITATEA FINANCIARĂ	19	0	0
	- EXCEDENT (rd.17- rd.18)	20	0	0
	- DEFICIT (rd.18- rd.17)	21	89.798	23.012
VII.	REZULTATUL DIN ACTIVITATEA CURENTĂ	22	0	0
	- EXCEDENT (rd.15+20-16-21)	23	0	856.483
	- DEFICIT (rd.16+21-15-20)	24	6.272.317	0
VIII.	VENITURI EXTRAORDINARE (ct.7910000)	25	410	0
IX.	CHELTUIELI EXTRAORDINARE (ct.6900000+6910000)	26	0	0
X.	REZULTATUL DIN ACTIVITATEA EXTRAORDINARĂ	27	0	0
	- EXCEDENT (rd.25-rd.26)	28	410	0
	- DEFICIT (rd.26-rd.25)	29	0	0
XI.	REZULTATUL PATRIMONIAL AL EXERCITIULUI	30	0	0
	- EXCEDENT (rd. 23+28-24-29)	31	0	856.483
	- DEFICIT (rd. 24+29-23-28)	32	6.271.907	0

Primar
MEDELEAN COSTEL

Medelean Costel



Contabil
VACAREL LUCIA

Vacarel Lucia

PLATI RESTANTE
la data de *31.12.2014*

DENUMIREA INDICATORILOR	Nr. rand	Sold la inceputul perioadei	Sold la finele perioadei	
			TOTAL	din care:
				Aferent sumelor angajate cu prevederi bugetare
PLĂȚI RESTANTE-TOTAL, din care:	01	0	724.110	0
-sub 30 de zile	02	0	37.150	0
-peste 90 de zile	04	0	686.960	0
PLĂȚI RESTANTE-TOTAL SECȚIUNEA DEZVOLTARE din	300	0	724.110	0
-sub 30 de zile	301	0	37.150	0
-peste 90 de zile	303	0	686.960	0
Plăți restante către furnizori, creditori din operații	310	0	724.110	0
-sub 30 de zile	311	0	37.150	0
-peste 90 de zile din care:	313	0	686.960	0

Primar

MEDELEAN COSTEL

Medelean Costel



Contabil

VACAREL LUCIA

Vacarel Lucia

SINTEZA PLATILOR RESTANTE SI ARIERATELOR

la data de 31.12.2014

Nr. rand	Explicatie	Plati restante		Plati aferente		Plati restante aferente		Plati restante aferente	
		total	din care arierate	total	din care arierate	total	din care arierate	total	din care arierate
1	Sold la finele lunii precedente	0	0	0	0	0	0	0	0
2	Sold la finele perioadei	724.110	686.960	0	0	37.150	0	0	0
3	% diminuare arierate la luna raportare	0	0	0	0	0	0	0	0

Primar
MEDELEAN COSTEL



Contabil
VACAREL LUCIA

A handwritten signature in black ink, appearing to be "LV" or similar initials, written over a dotted line.

CONTUL DE EXECUTIE 2A: ADMINISTRATIA LOCALA - FINANTARE INTEGRALA DIN BUGET - CHELTUIELI

la data de 31.12.2014


Denumirea indicatorilor	Cod indicator	Credite de angajament	Credite bugetare		Angajamente bugetare	Angajamente legale	Plati efectuate	Angajamente legale de platit	Cheltuieli efective
			initiale	definitive					
TOTAL SECTIUNILE FUNCTIONARE + DEZVOLTARE		0	2.720.000	3.536.000	3.536.000	2.765.796	2.765.796	0	2.311.446
TOTAL CHELTUIELI		0	2.720.000	3.536.000	3.536.000	2.765.796	2.765.796	0	2.311.446
Partea I-a SERVICII PUBLICE GENERALE	50.02	0	909.000	944.000	944.000	826.709	826.709	0	718.023
Autoritati publice si actiuni externe	51.02	0	880.000	915.000	915.000	802.371	802.371	0	693.549
Autoritati executive si legislative	51.02.01	0	880.000	915.000	915.000	802.371	802.371	0	693.549
Autoritati executive	51.02.01.03	0	880.000	915.000	915.000	802.371	802.371	0	693.549
Tranzactii privind datoria publica si imprumuturi	55.02	0	29.000	29.000	29.000	24.338	24.338	0	24.474
Transferuri din bugetul de stat catre bugetul asiguratorilor	55.02.01	0	29.000	29.000	29.000	24.338	24.338	0	24.474
Partea a II-a APARARE, ORDINE PUBLICA SI SIGURANTA	59.02	0	30.000	30.000	30.000	25.742	25.742	0	25.740
Ordine publica si siguranta nationala	61.02	0	30.000	30.000	30.000	25.742	25.742	0	25.740
Protectie civila si protectie contra incendiilor (protectie civila)	61.02.05	0	30.000	30.000	30.000	25.742	25.742	0	25.740
Partea a III-a CHELTUIELI SOCIAL-CULTURALE	64.02	0	980.000	1.569.940	1.569.940	1.436.724	1.436.724	0	1.223.549
Invatamant	65.02	0	650.000	1.109.940	1.109.940	1.019.806	1.019.806	0	850.377
Invatamant prescolar si primar	65.02.03	0	285.450	423.220	423.220	421.915	421.915	0	429.779
Invatamant prescolar	65.02.03.01	0	132.400	197.820	197.820	196.815	196.815	0	199.045
Invatamant primar	65.02.03.02	0	153.050	225.400	225.400	225.100	225.100	0	230.734
Invatamant secundar	65.02.04	0	364.550	686.720	686.720	597.891	597.891	0	420.598
Invatamant secundar inferior	65.02.04.01	0	364.550	686.720	686.720	597.891	597.891	0	420.598
Cultura, recreere si religie	67.02	0	160.000	275.000	275.000	251.702	251.702	0	226.344
Servicii culturale	67.02.03	0	103.500	237.500	237.500	225.908	225.908	0	201.825
Biblioteci publice comunale, orasenesi, municipale	67.02.03.02	0	26.500	26.500	26.500	18.366	18.366	0	17.772
Camine culturale	67.02.03.07	0	47.000	155.000	155.000	152.545	152.545	0	129.056
Alte servicii culturale	67.02.03.30	0	30.000	56.000	56.000	54.997	54.997	0	54.997
Servicii recreative si sportive	67.02.05	0	56.500	37.500	37.500	25.794	25.794	0	24.519
Sport	67.02.05.01	0	6.000	6.000	6.000	2.579	2.579	0	2.579
Intretinere gradini publice, parcuri, zone verzi, baze sportive	67.02.05.03	0	50.500	31.500	31.500	23.215	23.215	0	21.940
Asigurari si asistenta sociala	68.02	0	170.000	185.000	185.000	165.216	165.216	0	146.828
Asistenta sociala in caz de boli si invaliditati	68.02.05	0	160.000	170.000	170.000	151.606	151.606	0	133.218
Asistenta sociala in caz de invaliditate	68.02.05.02	0	160.000	170.000	170.000	151.606	151.606	0	133.218
Prevenirea excluderii sociale	68.02.15	0	3.000	8.000	8.000	7.540	7.540	0	7.540

Denumirea indicatorilor	Cod indicator	Credite de angajament	Credite bugetare		Angajamente bugetare	Angajamente legale	Plati efectuate	Angajamente legale de platit	Cheltuieli efective
			initiale	definitive					
Ajutor social	68.02.15.01	0	3.000	8.000	8.000	7.540	7.540	0	7.540
Alte cheltuieli in domeniul asigurarilor si asistentei sociale	68.02.50	0	7.000	7.000	7.000	6.070	6.070	0	6.070
Alte cheltuieli in domeniul asistentei sociale	68.02.50.50	0	7.000	7.000	7.000	6.070	6.070	0	6.070
Partea a IV-a SERVICII SI DEZVOLTARE PUBLICA,	69.02	0	50.000	54.060	54.060	48.771	48.771	0	48.771
Locuinte, servicii si dezvoltare publica	70.02	0	50.000	54.060	54.060	48.771	48.771	0	48.771
Iluminat public si electrificari rurale	70.02.06	0	50.000	54.060	54.060	48.771	48.771	0	48.771
Partea a V-a ACTIVITATI ECONOMICE	79.02	0	751.000	938.000	938.000	427.850	427.850	0	295.363
Agricultura, silvicultura, piscicultura si vanatoare	83.02	0	154.500	139.500	139.500	133.348	133.348	0	134.668
Agricultura	83.02.03	0	154.500	139.500	139.500	133.348	133.348	0	134.668
Alte cheltuieli in domeniul agriculturii	83.02.03.30	0	154.500	139.500	139.500	133.348	133.348	0	134.668
Transporturi	84.02	0	596.500	798.500	798.500	294.502	294.502	0	160.695
Transport rutier	84.02.03	0	596.500	798.500	798.500	294.502	294.502	0	160.695
Drumuri si poduri	84.02.03.01	0	596.500	798.500	798.500	294.502	294.502	0	160.695
Partea a VII-a REZERVA, EXCEDENT/DEFICIT	96.02	0	0	0	0	0	391.027	0	0
Excedent	98.02	0	0	0	0	0	391.027	0	0
SECTIUNEA DE FUNCTIONARE		0	1.875.000	2.373.000	2.373.000	2.200.152	2.200.152	0	2.208.195
TOTAL CHELTUIELI		0	1.875.000	2.373.000	2.373.000	2.200.152	2.200.152	0	2.208.195
Partea I-a SERVICII PUBLICE GENERALE	50.02	0	611.000	646.000	646.000	601.320	601.320	0	614.772
Autoritati publice si actiuni externe	51.02	0	582.000	617.000	617.000	576.982	576.982	0	590.298
Autoritati executive si legislative	51.02.01	0	582.000	617.000	617.000	576.982	576.982	0	590.298
Autoritati executive	51.02.01.03	0	582.000	617.000	617.000	576.982	576.982	0	590.298
Tranzactii privind datoria publica si imprumuturi	55.02	0	29.000	29.000	29.000	24.338	24.338	0	24.474
Transferuri din bugetul de stat catre bugetul asigurarilor	55.02.01	0	29.000	29.000	29.000	24.338	24.338	0	24.474
Partea a II-a APARARE, ORDINE PUBLICA SI SIGURANTA	59.02	0	30.000	30.000	30.000	25.742	25.742	0	25.740
Ordine publica si siguranta nationala	61.02	0	30.000	30.000	30.000	25.742	25.742	0	25.740
Protectie civila si protectie contra incendiilor (protectie civila	61.02.05	0	30.000	30.000	30.000	25.742	25.742	0	25.740
Partea a III-a CHELTUIELI SOCIAL-CULTURALE	64.02	0	980.000	1.368.940	1.368.940	1.278.028	1.278.028	0	1.223.549
Invatamant	65.02	0	650.000	908.940	908.940	861.110	861.110	0	850.377
Invatamant prescolar si primar	65.02.03	0	285.450	423.220	423.220	421.915	421.915	0	429.779
Invatamant prescolar	65.02.03.01	0	132.400	197.820	197.820	196.815	196.815	0	199.045
Invatamant primar	65.02.03.02	0	153.050	225.400	225.400	225.100	225.100	0	230.734
Invatamant secundar	65.02.04	0	364.550	485.720	485.720	439.195	439.195	0	420.598
Invatamant secundar inferior	65.02.04.01	0	364.550	485.720	485.720	439.195	439.195	0	420.598
Cultura, recreere si religie	67.02	0	160.000	275.000	275.000	251.702	251.702	0	226.344
Servicii culturale	67.02.03	0	103.500	237.500	237.500	225.908	225.908	0	201.825
Biblioteci publice comunale, orasenesti, municipale	67.02.03.02	0	26.500	26.500	26.500	18.366	18.366	0	17.772

Denumirea indicatorilor	Cod indicator	Credite de angajament	Credite bugetare		Angajamente bugetare	Angajamente legale	Plati efectuate	Angajamente legale de platit	Cheltuieli efective
			initiale	definitive					
Camine culturale	67.02.03.07	0	47.000	155.000	155.000	152.545	152.545	0	129.056
Alte servicii culturale	67.02.03.30	0	30.000	56.000	56.000	54.997	54.997	0	54.997
Servicii recreative si sportive	67.02.05	0	56.500	37.500	37.500	25.794	25.794	0	24.519
Sport	67.02.05.01	0	6.000	6.000	6.000	2.579	2.579	0	2.579
Intretinere gradini publice, parcuri, zone verzi, baze sportive	67.02.05.03	0	50.500	31.500	31.500	23.215	23.215	0	21.940
Asigurari si asistenta sociala	68.02	0	170.000	185.000	185.000	165.216	165.216	0	146.828
Asistenta sociala in caz de boli si invaliditati	68.02.05	0	160.000	170.000	170.000	151.606	151.606	0	133.218
Asistenta sociala in caz de invaliditate	68.02.05.02	0	160.000	170.000	170.000	151.606	151.606	0	133.218
Prevenirea excluderii sociale	68.02.15	0	3.000	8.000	8.000	7.540	7.540	0	7.540
Ajutor social	68.02.15.01	0	3.000	8.000	8.000	7.540	7.540	0	7.540
Alte cheltuieli in domeniul asigurarilor si asistentei sociale	68.02.50	0	7.000	7.000	7.000	6.070	6.070	0	6.070
Alte cheltuieli in domeniul asistentei sociale	68.02.50.50	0	7.000	7.000	7.000	6.070	6.070	0	6.070
Partea a IV-a SERVICII SI DEZVOLTARE PUBLICA,	69.02	0	50.000	54.060	54.060	48.771	48.771	0	48.771
Locuinte, servicii si dezvoltare publica	70.02	0	50.000	54.060	54.060	48.771	48.771	0	48.771
Iluminat public si electrificari rurale	70.02.06	0	50.000	54.060	54.060	48.771	48.771	0	48.771
Partea a V-a ACTIUNI ECONOMICE	79.02	0	204.000	274.000	274.000	246.291	246.291	0	295.363
Agricultura, silvicultura, piscicultura si vanatoare	83.02	0	154.500	139.500	139.500	133.348	133.348	0	134.668
Agricultura	83.02.03	0	154.500	139.500	139.500	133.348	133.348	0	134.668
Alte cheltuieli in domeniul agriculturii	83.02.03.30	0	154.500	139.500	139.500	133.348	133.348	0	134.668
Transporturi	84.02	0	49.500	134.500	134.500	112.943	112.943	0	160.695
Transport rutier	84.02.03	0	49.500	134.500	134.500	112.943	112.943	0	160.695
Drumuri si poduri	84.02.03.01	0	49.500	134.500	134.500	112.943	112.943	0	160.695
Partea a VI-a REZERVE, EXCEDENT/DEFICIT	96.02	0	0	0	0	391.027	391.027	0	0
Excedent	96.02	0	0	0	0	391.027	391.027	0	0
SECTIUNEA DE DEZVOLTARE		0	845.000	1.163.000	1.163.000	565.644	565.644	0	103.251
TOTAL CHELTUIELI		0	845.000	1.163.000	1.163.000	565.644	565.644	0	103.251
Partea I-a SERVICII PUBLICE GENERALE	50.02	0	298.000	298.000	298.000	225.389	225.389	0	103.251
Autoritati publice si actiuni externe	51.02	0	298.000	298.000	298.000	225.389	225.389	0	103.251
Autoritati executive si legislative	51.02.01	0	298.000	298.000	298.000	225.389	225.389	0	103.251
Autoritati executive	51.02.01.03	0	298.000	298.000	298.000	225.389	225.389	0	103.251
Partea a III-a CHELTUIELI SOCIAL-CULTURALE	64.02	0	0	201.000	201.000	158.696	158.696	0	0
Invatamant	65.02	0	0	201.000	201.000	158.696	158.696	0	0
Invatamant secundar	65.02.04	0	0	201.000	201.000	158.696	158.696	0	0
Invatamant secundar inferior	65.02.04.01	0	0	201.000	201.000	158.696	158.696	0	0
Partea a V-a ACTIUNI ECONOMICE	79.02	0	547.000	664.000	664.000	181.559	181.559	0	0
Transporturi	84.02	0	547.000	664.000	664.000	181.559	181.559	0	0

Denumirea indicatorilor	Cod indicator	Credite de angajament	Credite bugetare		Angajamente bugetare	Angajamente legale	Plati efectuate	Angajamente legale de platit	Cheltuieli efective
			initiale	definitive					
Transport rutier	84.02.03	0	547.000	664.000	664.000	181.559	181.559	0	0
Drumuri si poduri	84.02.03.01	0	547.000	664.000	664.000	181.559	181.559	0	0
Partea a Vila REZERVE, EXCEDENT/DEFICIT	96.02	0	0	0	0	0	391.027	0	0
Excedent	98.02	0	0	0	0	0	391.027	0	0

Primar
MEDELEAN COSTEL



Contabil
VACAREL LUCIA

CONTUL DE EXECUTIE 2A: ADMINISTRATIA LOCALA - FINANTARE INTEGRALA DIN BUGET - VENITURI

la data de 31.12.2014

Denumirea indicatorilor	Cod indicator	Prevederi bugetare		Drepturi constatate		Incasari realizate	Singeri pe alte cai decat incasari	Drepturi constatate de incasat
		anuale aprobate la finele perioadei de raportare	trimestriale definitive	Total, din care:	din anii precedenti			
TOTAL SECTIUNILE FUNCTIONARE+DEZVOLTARE		2.720.000	3.536.000	3.287.664	138.991	3.148.673	0	130.841
TOTAL VENITURI		2.720.000	3.536.000	3.287.664	138.991	3.148.673	0	130.841
VENITURI PROPRII		1.621.820	1.990.880	1.861.325	138.991	1.722.334	0	130.841
I. VENITURI CURENTE		2.529.000	3.135.000	3.012.422	138.991	2.873.431	0	130.841
A. VENITURI FISCALE		2.313.800	2.717.740	2.600.189	34.841	2.565.348	0	30.796
A.1. IMPOZIT PE VENIT, PROFIT SI CASTIGURI DIN CAPITAL		1.121.000	1.128.000	1.061.443	0	1.061.443	0	0
A.12. IMPOZIT PE VENIT, PROFIT, SI CASTIGURI DIN CAPITAL		1.121.000	1.128.000	1.061.443	0	1.061.443	0	0
Impozit pe venit	03.02	5.000	5.000	3.620	0	3.620	0	0
Impozitul pe veniturile din transferul proprietatilor imobiliare	03.02.18	5.000	5.000	3.620	0	3.620	0	0
Cote si sume defalcate din impozitul pe venit	04.02	1.116.000	1.123.000	1.057.823	0	1.057.823	0	0
Cote defalcate din impozitul pe venit	04.02.01	120.000	120.000	125.552	0	125.552	0	0
Sume alocate de la consiliul judetean pentru echilibrarea	04.02.04	996.000	1.003.000	932.271	0	932.271	0	0
A.3. IMPOZITE SI TAXE PE PROPRIETATE		189.000	189.000	159.882	8.968	150.914	0	11.350
Impozite si taxe pe proprietate	07.02	189.000	189.000	159.882	8.968	150.914	0	11.350
Impozit pe cladiri	07.02.01	130.000	130.000	97.951	2.461	95.490	0	4.872
Impozit pe cladiri - PF	07.02.01.01	50.000	50.000	48.324	2.461	45.863	0	2.020
Impozit pe cladiri - PJ	07.02.01.02	80.000	80.000	49.627	0	49.627	0	2.852
Impozit pe terenuri	07.02.02	59.000	59.000	61.931	6.507	55.424	0	6.478
Impozit pe terenuri - PF	07.02.02.01	2.000	2.000	1.705	415	1.290	0	375
Impozit pe terenuri - PJ	07.02.02.02	2.000	2.000	4.058	0	4.058	0	0
Impozit pe terenurile extravilane	07.02.02.03	55.000	55.000	56.168	6.092	50.076	0	6.103
A.4. IMPOZITE SI TAXE PE BUNURI SI SERVICII		1.003.800	1.400.740	1.378.864	25.873	1.352.991	0	19.446
Sume defalcate din TVA	11.02	907.180	1.304.120	1.270.269	0	1.270.269	0	0
Sume defalcate din taxa pe valoarea adaugata pentru	11.02.02	682.180	942.120	908.269	0	908.269	0	0
Sume defalcate din TVA pt drumuri	11.02.05	0	75.000	75.000	0	75.000	0	0
Sume defalcate din TVA pt echilibrarea bugetelor locale	11.02.06	225.000	287.000	287.000	0	287.000	0	0
Alte impozite si taxe generale pe bunuri si servicii	12.02	10.420	10.420	6.978	0	6.978	0	0

Denumirea indicatorilor	Cod indicator	Prevederi bugetare		Drepturi constatate				Incasari realizate	Stingeri pe alte cai decat incasari	Drepturi constatate de incasat
		anuale aprobate la finele perioadei de raportare	trimestriale definitive	Total, din care:	din anii precedenti		din anul curent			
Taxe hoteliere	12.02.07	10.420	10.420	6.978	0	6.978	0	6.978	0	0
Taxe pe utilizarea bunurilor, autorizarea utilizării bunurilor	16.02	86.200	86.200	101.617	25.873	75.744	0	82.171	0	19.446
Taxa asupra mijloacelor de transport	16.02.02	86.000	86.000	90.431	25.665	64.766	0	71.023	0	19.408
Taxa asupra mijloacelor de transport - PF	16.02.02.01	58.000	58.000	63.015	12.269	50.746	0	56.379	0	6.636
Taxa asupra mijloacelor de transport - PJ	16.02.02.02	28.000	28.000	27.416	13.396	14.020	0	14.644	0	12.772
Taxe si tarife pentru eliberarea de licente si autorizatii de	16.02.03	200	200	208	208	0	0	170	0	38
Alte taxe pe utilizarea bunurilor, autorizarea utilizării	16.02.50	0	0	10.978	0	10.978	0	10.978	0	0
C. VENITURI NEFISCALE										
		215.200	417.260	412.233	104.150	308.083	0	312.188	0	100.045
C1. VENITURI DIN PROPRIETATE										
Venituri din proprietate	30.02	20.700	40.700	128.932	103.700	25.232	0	29.337	0	99.595
Venituri din concesiuni si inchirieri	30.02.05	20.000	40.000	127.301	103.103	24.198	0	28.193	0	99.595
Alte venituri din concesiuni si inchirieri de catre institutiile	30.02.05.30	20.000	40.000	127.301	103.103	24.198	0	28.193	0	99.108
Alte venituri din proprietate	30.02.50	700	700	1.631	597	1.034	0	1.144	0	487
C2. VANZARI DE BUNURI SI SERVICII										
Venituri din prestari de servicii si alte activitati	33.02	194.500	376.560	283.301	450	282.851	0	282.851	0	450
Alte venituri din prestari de servicii si alte activitati	33.02.50	150.000	279.060	240.135	0	240.135	0	240.135	0	0
Venituri din taxe administrative, eliberari de permise	34.02	1.000	1.000	1.542	0	1.542	0	1.542	0	0
Taxe extrajudiciare de timbru	34.02.02	1.000	1.000	1.542	0	1.542	0	1.542	0	0
Amenzi, penalitati si confiscari	35.02	13.500	13.500	7.463	450	7.013	0	7.013	0	450
Venituri din amenzi si alte sanctiuni aplicate conform	35.02.01	13.500	13.500	7.463	450	7.013	0	7.013	0	450
Venituri din amenzi si alte sanctiuni aplicate de catre alte	35.02.01.02	13.500	13.500	7.463	450	7.013	0	7.013	0	450
Diverse venituri	36.02	30.000	83.000	34.161	0	34.161	0	34.161	0	0
Alte venituri	36.02.50	30.000	83.000	34.161	0	34.161	0	34.161	0	0
Varsaminte din sectiunea de functionare pentru finantarea	37.02.03	-661.000	-769.000	-346.451	0	-346.451	0	-346.451	0	0
Varsaminte din sectiunea de functionare	37.02.04	661.000	769.000	346.451	0	346.451	0	346.451	0	0
III. OPERATIUNI FINANCIARE										
Incasari din acordarea imprumuturilor acordate	40.02	0	160.000	119.172	0	119.172	0	119.172	0	0
Sume primite in cadrul mecanismului decontării cererilor de	40.02.16	0	160.000	119.172	0	119.172	0	119.172	0	0
IV. SUBVENTII										
		7.000	98.000	79.457	0	79.457	0	79.457	0	0
SUBVENTII DE LA ALTE NIVELURI ALE ADMINISTRATIEI										
Subventii de la bugetul de stat	42.02	7.000	98.000	79.457	0	79.457	0	79.457	0	0
A. De capital		0	41.000	23.387	0	23.387	0	23.387	0	0
Subventii de la bugetul de stat catre bugetele locale	42.02.20	0	41.000	23.387	0	23.387	0	23.387	0	0

Denumirea indicatorilor	Cod indicator	Prevederi bugetare		Total, din care:	Drepturi constatate			Incasari realizate	Stingeri pe alte cai decat incasari	Drepturi constatate de incasat
		anuale aprobate la finele perioadei de raportare	trimestriale definitive		din anii precedenti	din anul curent				
B. Curente		7.000	57.000	56.070	0	56.070	56.070	0	0	
Ajutor pentru incalzirea locuintei cu lemne, carbuni si	42.02.34	7.000	7.000	6.070	0	6.070	6.070	0	0	
Finantarea Programului National de Dezvoltare Locala	42.02.65	0	50.000	50.000	0	50.000	50.000	0	0	
Sume FEN postaderare in contul platilor efectuate	45.02	184.000	143.000	76.613	0	76.613	76.613	0	0	
Fondul Agricol de Dezvoltare Rurala	45.02.04	184.000	143.000	76.613	0	76.613	76.613	0	0	
Sume primite in contul platilor efectuate in anul curent	45.02.04.01	184.000	143.000	76.613	0	76.613	76.613	0	0	
SECTIUNEA DE FUNCTIONARE		1.875.000	2.373.000	2.672.041	138.991	2.533.050	2.541.200	0	130.841	
TOTAL VENITURI		1.875.000	2.373.000	2.672.041	138.991	2.533.050	2.541.200	0	130.841	
VENITURI PROPRII		1.621.820	1.830.880	1.742.153	138.991	1.603.162	1.611.312	0	130.841	
I. VENITURI CURENTE		1.868.000	2.366.000	2.665.971	138.991	2.526.980	2.535.130	0	130.841	
A. VENITURI FISCALE		2.313.800	2.717.740	2.600.189	34.841	2.565.348	2.569.393	0	30.796	
A.1. IMPOZIT PE VENIT, PROFIT SI CASTIGURI DIN CAPITAL		1.121.000	1.128.000	1.061.443	0	1.061.443	1.061.443	0	0	
A.12. IMPOZIT PE VENIT, PROFIT, SICASTIGURI DIN CAPITAL		1.121.000	1.128.000	1.061.443	0	1.061.443	1.061.443	0	0	
Impozit pe venit	03.02	5.000	5.000	3.620	0	3.620	3.620	0	0	
Impozitul pe veniturile din transferul proprietatilor imobiliare	03.02.18	5.000	5.000	3.620	0	3.620	3.620	0	0	
Cote si sume defalcate din impozitul pe venit	04.02	1.116.000	1.123.000	1.057.823	0	1.057.823	1.057.823	0	0	
Cote defalcate din impozitul pe venit	04.02.01	120.000	120.000	125.552	0	125.552	125.552	0	0	
Sume alocate de la consiliul judetean pentru echilibrarea	04.02.04	996.000	1.003.000	932.271	0	932.271	932.271	0	0	
A.3. IMPOZITE SI TAXE PE PROPRIETATE		189.000	189.000	159.882	8.968	150.914	148.532	0	11.350	
Impozite si taxe pe proprietate	07.02	189.000	189.000	159.882	8.968	150.914	148.532	0	11.350	
Impozit pe cladiri	07.02.01	130.000	130.000	97.951	2.461	95.490	93.079	0	4.872	
Impozit pe cladiri - PF	07.02.01.01	50.000	50.000	48.324	2.461	45.863	46.304	0	2.020	
Impozit pe cladiri - PJ	07.02.01.02	80.000	80.000	49.627	0	49.627	46.775	0	2.852	
Impozit pe terenuri	07.02.02	59.000	59.000	61.931	6.507	55.424	55.453	0	6.478	
Impozit pe terenuri - PF	07.02.02.01	2.000	2.000	1.705	415	1.290	1.330	0	375	
Impozit pe terenuri - PJ	07.02.02.02	2.000	2.000	4.058	0	4.058	4.058	0	0	
Impozit pe terenurile extravilane	07.02.02.03	55.000	55.000	56.168	6.092	50.076	50.065	0	6.103	
A.4. IMPOZITE SI TAXE PE BUNURI SI SERVICII		1.003.800	1.400.740	1.378.864	25.873	1.352.991	1.359.418	0	19.446	
Sume defalcate din TVA	11.02	907.180	1.304.120	1.270.269	0	1.270.269	1.270.269	0	0	
Sume defalcate din taxa pe valoarea adaugata pentru	11.02.02	682.180	942.120	908.269	0	908.269	908.269	0	0	
Sume defalcate din TVA pt drumuri	11.02.05	0	75.000	75.000	0	75.000	75.000	0	0	
Sume defalcate din TVA pt echilibrarea bugetelor locale	11.02.06	225.000	287.000	287.000	0	287.000	287.000	0	0	
Alte impozite si taxe generale pe bunuri si servicii	12.02	10.420	10.420	6.978	0	6.978	6.978	0	0	

Denumirea indicatorilor	Cod indicator	Prevederi bugetare		Drepturi constatate			Incasari realizate	Stingeri pe alte cat decat incasari	Drepturi constatate de incasat
		anuale aprobate la finele perioadei de raportare	trimestriale definitive	Total, din care:	din anii precedenti	din anul curent			
Taxe hoteliere	12.02.07	10.420	10.420	6.978	0	6.978	6.978	0	0
Taxe pe utilizarea bunurilor, autorizarea utilizarii bunurilor	16.02	86.200	86.200	101.617	25.873	75.744	82.171	0	19.446
Taxa asupra mijloacelor de transport	16.02.02	86.000	86.000	90.431	25.665	64.766	71.023	0	19.408
Taxa asupra mijloacelor de transport - PF	16.02.02.01	58.000	58.000	63.015	12.289	50.746	56.379	0	6.636
Taxa asupra mijloacelor de transport - PJ	16.02.02.02	28.000	28.000	27.416	13.396	14.020	14.644	0	12.772
Taxe si tarife pentru eliberarea de licente si autorizatii de	16.02.03	200	200	208	208	0	170	0	38
Alte taxe pe utilizarea bunurilor, autorizarea utilizarii	16.02.50	0	0	10.978	0	10.978	10.978	0	0
C. VENITURI NEFISCALE		-445.800	-351.740	65.782	104.150	-38.368	-34.263	0	100.045
C1. VENITURI DIN PROPRIETATE		20.700	40.700	128.932	103.700	25.232	29.337	0	99.595
Venituri din proprietate	30.02	20.700	40.700	128.932	103.700	25.232	29.337	0	99.595
Venituri din concesiuni si inchirieri	30.02.05	20.000	40.000	127.301	103.103	24.198	28.193	0	99.108
Alte venituri din concesiuni si inchirieri de catre institutiile	30.02.05.30	20.000	40.000	127.301	103.103	24.198	28.193	0	99.108
Alte venituri din proprietate	30.02.50	700	700	1.631	597	1.034	1.144	0	487
C2. VANZARI DE BUNURI SI SERVICII		-466.500	-392.440	-63.150	450	-63.600	-63.600	0	450
Venituri din prestari de servicii si alte activitati	33.02	150.000	279.060	240.135	0	240.135	240.135	0	0
Alte venituri din prestari de servicii si alte activitati	33.02.50	150.000	279.060	240.135	0	240.135	240.135	0	0
Venituri din taxe administrative, eliberari de permise	34.02	1.000	1.000	1.542	0	1.542	1.542	0	0
Taxe extrajudiciare de timbru	34.02.02	1.000	1.000	1.542	0	1.542	1.542	0	0
Amenzi, penalitati si confiscari	35.02	13.500	13.500	7.463	450	7.013	7.013	0	450
Venituri din amenzi si alte sanctiuni aplicate conform	35.02.01	13.500	13.500	7.463	450	7.013	7.013	0	450
Venituri din amenzi si alte sanctiuni aplicate de catre alte	35.02.01.02	13.500	13.500	7.463	450	7.013	7.013	0	450
Diverse venituri	36.02	30.000	83.000	34.161	0	34.161	34.161	0	0
Alte venituri	36.02.50	30.000	83.000	34.161	0	34.161	34.161	0	0
Transferuri voluntare, altele decat subventiile	37.02	-661.000	-769.000	-346.451	0	-346.451	-346.451	0	0
Varsaminte din sectiunea de functionare pentru finantarea	37.02.03	-661.000	-769.000	-346.451	0	-346.451	-346.451	0	0
IV. SUBVENTII		7.000	7.000	6.070	0	6.070	6.070	0	0
SUBVENTII DE LA ALTE NIVELE ALE ADMINISTRATIEI		7.000	7.000	6.070	0	6.070	6.070	0	0
Subventii de la bugetul de stat	42.02	7.000	7.000	6.070	0	6.070	6.070	0	0
B. Curente		7.000	7.000	6.070	0	6.070	6.070	0	0
Ajutor pentru incalzirea locuintei cu lemne, carbuni si	42.02.34	7.000	7.000	6.070	0	6.070	6.070	0	0
SECTIUNEA DE DEZVOLTARE		845.000	1.163.000	615.623	0	615.623	615.623	0	0
TOTAL VENITURI		845.000	1.163.000	615.623	0	615.623	615.623	0	0
VENITURI PROPRII		0	160.000	119.172	0	119.172	119.172	0	0

Denumirea indicatorilor	Cod indicator	Prevederi bugetare		Drepturi constatate			Incasari realizate	Singeri pe alte cai decat incasari	Drepturi constatate de incasat
		anuale aprobate la finele perioadei de raportare	trimestriale definitive	Total, din care:	din anii precedenti	din anul curent			
I. VENITURI CURENTE		661.000	769.000	346.451	0	346.451	346.451	0	0
C. VENITURI NEFISCALE		661.000	769.000	346.451	0	346.451	346.451	0	0
C2. VANZARI DE BUNURI SI SERVICII		661.000	769.000	346.451	0	346.451	346.451	0	0
Transferuri voluntare, altele decat subventiile	37.02	661.000	769.000	346.451	0	346.451	346.451	0	0
Varsaminte din sectiunea de functionare	37.02.04	661.000	769.000	346.451	0	346.451	346.451	0	0
III. OPERATIUNI FINANCIARE		0	160.000	119.172	0	119.172	119.172	0	0
Incasari din acordarea imprumuturilor acordate	40.02	0	160.000	119.172	0	119.172	119.172	0	0
Sume primite în cadrul mecanismului decontării cererilor de	40.02.16	0	160.000	119.172	0	119.172	119.172	0	0
IV. SUBVENTII		0	91.000	73.387	0	73.387	73.387	0	0
SUBVENTII DE LA ALTE NIVEL ALE ADMINISTRATIEI		0	91.000	73.387	0	73.387	73.387	0	0
Subventii de la bugetul de stat	42.02	0	91.000	73.387	0	73.387	73.387	0	0
A. De capital		0	41.000	23.387	0	23.387	23.387	0	0
Subventii de la bugetul de stat catre bugetele locale	42.02.20	0	41.000	23.387	0	23.387	23.387	0	0
B. Curente		0	50.000	50.000	0	50.000	50.000	0	0
Finantarea Programui National de Dezvoltare Locala	42.02.65	0	50.000	50.000	0	50.000	50.000	0	0
Sume FEN postaderare in contul platilor efectuate	45.02	184.000	143.000	76.613	0	76.613	76.613	0	0
Fondul Agricol de Dezvoltare Rurala	45.02.04	184.000	143.000	76.613	0	76.613	76.613	0	0
Sume primite in contul platilor efectuate in anul curent	45.02.04.01	184.000	143.000	76.613	0	76.613	76.613	0	0

Primar

MEDELEAN COSTEL

COMUNA

* TOMESTI *

JUDETUL IASI



Contabil

VACAREL LUCIA