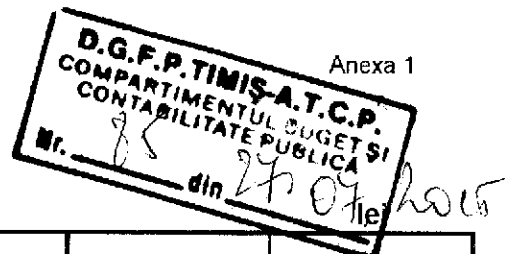


BILANT
la data de 30.06.2015



cod 01

Nr. crt.	DENUMIREA INDICATORILOR	Cod rând	Sold la începutul anului	Sold la sfârșitul perioadei
A	B	C	1	2
A	ACTIVE	01	X	X
	ACTIVE NECURENTE	02	X	X
1.	Active fixe necorporale (ct. 2030000+2050000+2060000+2080100+2080200+ 2330000-2800300-2800500-2800800-2900400-2900500-2900800-2930100*)	03	22.452	22.452
2	Instalații tehnice, mijloace de transport, animale, plantații, mobilier, aparatură birotică și alte active corporale (ct. 2130100+2130200+2130300+2130400+2140000+2310000 - 2810300-2810400-2910300-2910400-2930200*)	04	994.874	790.260
3.	Terenuri și clădiri(ct. 2110100+2110200+2120000+2310000-2810100-2810200 -2910100-2910200-2930200)	05	60.484.636	61.092.769
4.	Alte active nefinanciare (ct.2150000)	06	0	0
5.	Active financiare necurente (investiții pe termen lung) peste un an (ct. 2600100+2600200+2600300+2650000+2670201+ 2670202+2670203+2670204+2670205+2670208-2960101-2960102-2960103-2960200), din care:	07	3.500	3.500
	Titluri de participare (ct. 2600100+2600200+2600300-2960101-2960102-2960103)	08	3.500	3.500
6.	Creante necurente – sume ce urmează a fi încasate după o perioada mai mare de un an (ct. 4110201+4110208+4130200+4280202+4610201+ 4610209-4910200-4960200), din care:	09	0	0
	Creante comerciale necurente – sume ce urmează a fi încasate după o perioada mai mare de un an (ct. 4110201+4110208+4130200+4610201-4910200-4960200)	10	0	0
7.	TOTAL ACTIVE NECURENTE (rd.03+04+05+06+07+09)	15	61.505.462	61.908.981
	ACTIVE CURENTE	18	X	X

1.	Stocuri (ct. 3010000+3020100+3020200+3020300+3020400+3020500+ 3020600+3020700+3020800+3020900+3030100+3030200+ 3040100+3040200+3050100+3050200+3070000+3090000+ 3310000+3320000+3410000+3450000+3460000+3470000+ 3490000+3510100+3510200+3540100+3540500+3540600+ 3560000+3570000+3580000+3590000+3610000+3710000+ 3810000+/-3480000+/-3780000-3910000-3920100-3920200- 3930000-3940100-3940500-3940600-3950100-3950200- 3950300-3950400-3950600-3950700-3950800-3960000- 3970000-3980000)	19	447.307	418.539
2.	Creanțe curente – sume ce urmează a fi încasate într-o perioadă mai mică de un an-	20	X	X
	Creanțe din operațiuni comerciale, avansuri și alte decontări (ct.2320000+2340000+4090101+4090102+4110101+4110108+4130100+4180000+4250000+4280102+4610101+4610109+4730109**+4810101+4810102+4810103+4810200+4810300+4810900+4820000+4830000+4890000-4910100-4960100+5120800), din care:	21	322.147	306.147
	Creanțe comerciale și avansuri (ct.2320000+2340000+4090101+4090102+4110101+ 4110108+4130100+4180000+4610101-4910100-4960100), din care :	22	322.147	306.147
	Avansuri acordate	22.1	X	X
	Creanțe bugetare (ct.4310100**+4310200**+4310300**+4310400**+4310500**+4310700**+4370100**+4370200**+4370300**+4420400+4420800**+4440000**+4460000**+4480200+4610102+4630000+4640000+4650100+4650200+4660401+4660402+4660500+4660900+4810101**+4810102**+4810103**+4810900**+4820000**-4970000), din care:	23	130.840	248.582
	Creanțele bugetului general consolidat (ct. 4630000+4640000+4650100+4650200+4660401+ 4660402+4660500+4660900-4970000)	24	130.840	248.582
	Creanțe din operațiuni cu fonduri externe nerambursabile și fonduri de la buget (ct.4500100+4500300+4500501+4500502+4500503+4500504+4500505+4500700+4510100+4510300+4510500+4530100+4540100+4540301+4540302+4540501+4540502+4540503+ 4540504+4550100+4550301+4550302+4550303+4560100+ 4560303+4560309+4570100+4570201+4570202+4570203+ 4570205+4570206+4570209+4570301+4570302+4570309+ 4580100+4580301+4580302+4610103+4730103**+4740000+4760000), din care:	25	72.068	942
	Sume de primit de la Comisia Europeană / alti donatori (ct. 4500100+4500300+4500501+4500502+4500503+ 4500504+4500505+4500700)	26	0	0
	Împrumuturi pe termen scurt acordate (ct.2670101+2670102+2670103+2670104+2670105+ 2670108+2670601+2670602+2670603+2670604+2670605+ 2670609+4680101+4680102+4680103+4680104+4680105+ 4680106+4680107+4680108+4680109+4690103+4690105+ 4690106+4690108+4690109)	27	0	44.591

	Total creanțe curente (rd. 21+23+25+27)	30	525.055	600.262
3.	Investiții pe termen scurt (ct.5050000-5950000)	31	0	0
4.	Conturi la trezorerii și instituții de credit :	32	X	X
	Conturi la trezorerie, casa în lei (ct. 5100000+5120101+5120501+5130101+5130301+5130302+5140101+5140301+5140302+5150101+5150103+5150301+5150500+5150600+5160101+5160301+5160302+5170101+5170301+5170302+5200100+5210100+5210300+5230000+5250101+5250102+5250301+5250302+5250400+5260000+5270000+5280000+5290101+5290201+5290301+5290400+5290901+5310101+5500101+5520000+5550101+5550400+5570101+5580101+5580201+5590101+5600101+5600300+5600401+5610100+5610300+5620101+5620300+5620401+5710100+5710300+5710400+5740101+5740102+5740301+5740302+5740400+5750100+5750300+5750400-7700000)	33	405.435	997.378
	Dobândă de încasat, alte valori, avansuri de trezorerie (ct. 5180701+5320100+5320200+5320300+5320400+ 5320500+5320600+5320800+5420100)	33.1	0	0
	depozite	34	X	X
	Conturi la instituții de credit, BNR, casă în valută (ct. 5110101+5110102+5120102+5120402+5120502+ 5130102+5130202+5140102+5140202+5150102+5150202+ 5150302+5160102+5160202+5170102+5170202+5290102+ 5290202+5290302+5290902+5310402+5410102+5410202+ 5500102+5550102+5550202+5570202+5580102+5580202+5580302+5580303+5590102+5590202+5600102+5600103+5600402+5620102+5620103+5620402)	35	5.295	5.583
	Dobândă de încasat, avansuri de trezorerie (ct.5180702+5420200)	35.1	0	0
	depozite	36	X	X
	Total disponibilități și alte valori (rd.33+33.1+35+35.1)	40	410.730	1.002.961
5.	Conturi de disponibilități ale Trezoreriei Centrale și ale trezoreriilor teritoriale (ct. 5120600+5120700+5120901+5120902+5121000+ 5240100+5240200+5240300+5550101+5550102+5550103 -7700000)	41	0	0
	Dobândă de încasat, alte valori, avansuri de trezorerie (ct. 5320400+5180701+5180702)	41.1	0	0
6.	Cheltuieli în avans (ct. 4710000)	42	0	0
7.	TOTAL ACTIVE CURENTE (rd.19+30+31+40+41+41.1+42)	45	1.383.092	2.021.762
8.	TOTAL ACTIVE (rd.15+45)	46	62.888.554	63.930.743
B	DATORII	50	X	X
	DATORII NECURENTE- sume ce urmează a fi plătite după-o perioadă mai mare de un an	51	X	X
1.	Sume necurente- sume ce urmează a fi plătite după o perioadă mai mare de un an (ct. 2690200+4010200+4030200+4040200+4050200+ 4280201+4620201+4620209+5090000), din care:	52	686.962	556.960

	Datorii comerciale (ct.4010200+4030200+4040200+4050200+4620201)	53	686.962	556.960
2	Împrumuturi pe termen lung (ct. 1610200+1620200+1630200+1640200+1650200+ 1660201+ 1660202+1660203+1660204+1670201+1670202+ 1670203+1670208+1670209-1690200)	54	300.681	244.303
3	Provizioane (ct. 1510201+1510202+1510203+1510204+1510208)	55	0	0
	TOTAL DATORII NECURENTE (rd.52+54+55)	58	987.643	801.263
	DATORII CURENTE - sume ce urmează a fi plătite într-o perioadă de până la un an	59	X	X
1.	Datorii comerciale, avansuri și alte decontări (ct. 2690100+4010100+4030100+4040100+4050100+ 4080000+ 4190000+4620101+4620109+4730109+4810101+ 4810102+ 4810103+4810200+4810300+4810900+4820000+ 4830000+ 4890000+5090000+5120800), din care:	60	43.733	60
	Datorii comerciale și avansuri (ct. 4010100+4030100+4040100+4050100+ 4080000+ 4190000+ 4620101), din care:	61	43.733	60
	Avansuri primite	61.1	X	X
2.	Datorii către bugete (ct. 4310100+4310200+4310300+4310400+4310500+ 4310700+ 4370100+4370200+4370300+4400000+4410000+ 4420300+ 4420800+4440000+4460000+4480100+4550501+ 4550502+ 4550503+4620109+4670100+4670200+4670300+4670400+ 4670500+ 4670900+4730109+4810900+4820000), din care:	62	35.512	89.657
	Datoriile instituțiilor publice către bugete	63	X	X
	Contribuții sociale (ct. 4310100+4310200+4310300+4310400+4310500+ 4310700+4370100+4370200+4370300)	63.1	26.838	77.712
	Sume datorate bugetului din Fonduri externe nerambursabile (ct.4550501+4550502+4550503)	64	0	0
3.	Datorii din operațiuni cu Fonduri externe nerambursabile și fonduri de la buget, alte datorii către alte organisme internationale (ct. 4500200+4500400+4500600+4510200+4510401+ 4540402+ 4540409+4510601+4510602+4510603+4510605+ 4510606+ 4510609+4520100+4520200+4530200+4540200+ 4540401+4540402+4540601+4540602+4540603+ 4550200+ 4550401+ 4550402+4550403+4550404+4560400+ 4580401+ 4580402+ 4580501+4580502+4590000+4620103+ 4730103+ 4760000)	65	0	0
	din care: sume datorate Comisiei Europene / alti donatori (ct.4500200+4500400+4500600+4590000+ 4620103)	66	0	0
4	Împrumuturi pe termen scurt - sume ce urmează a fi plătite într-o perioadă de până la un an (ct. 5180601+5180603+5180604+5180605+5180606+ 5180608+ 5180609+5180800+5190101+5190102+5190103+ 5190104+5190105+5190106+5190107+5190108+5190109+ 5190110+ 5190180+5190190)	70	0	44.591

5.	Împrumuturi pe termen lung – sume ce urmează a fi plătite în cursul exercițiului curent (ct. 1610100+1620100+1630100+1640100+1650100+1660101+1660102+1660103+1660104+1670101+1670102+1670103+ 1670108+1670109+1680100+1680200+1680300+1680400+ 1680500+1680701+1680702+1680703+1680708+1680709 -1690100)	71	0	0
6.	Salariile angajaților (ct. 4210000+4230000+4260000+4270100+4270300+4280101)	72	56.711	52.216
7.	Alte drepturi cuvenite altor categorii de persoane (pensii, indemnizații de șomaj, burse) (ct. 4220100+4220200+4240000+4260000+4270200+ 4270300+4290000+4380000), din care:	73	7.370	8.688
	Pensii, indemnizații de șomaj, burse	73.1	X	X
8.	Venituri în avans (ct.4720000)	74	0	0
9.	Provizioane (ct.1510101+1510102+1510103+1510104+1510108)	75	0	0
10.	TOTAL DATORII CURENTE (rd.60+62+65+70+71+72+73+74+75)	78	143.326	195.212
11.	TOTAL DATORII (rd.58+78)	79	1.130.969	996.475
12.	ACTIVE NETE = TOTAL ACTIVE – TOTAL DATORII = CAPITALURI PROPRII (rd.80= rd.46-79 = rd.90)	80	61.757.585	62.934.268
C.	CAPITALURI PROPRII	83	X	X
1.	Rezerve, fonduri (ct. 1000000+1010000+1020101+1020102+1030000+1040101+1040102+1050100+1050200+1050300+1050400+1050500+1060000+ 1320000+ 1330000+1390100)	84	59.254.629	59.875.551
2.	Rezultatul reportat (ct.1170000- sold creditor)	85	1.646.473	2.502.960
3.	Rezultatul reportat (ct.1170000- sold debitor)	86	0	0
4.	Rezultatul patrimonial al exercitiului (ct.1210000- sold creditor)	87	856.483	555.757
5.	Rezultatul patrimonial al exercitiului (ct.1210000- sold debitor)	88	0	0
6.	TOTAL CAPITALURI PROPRII (rd.84+85-86+87-88)	90	61.757.585	62.934.268

eXpert Bugetar (c) Adi-Com SOFT 2015

*) Conturi de repartizat după natura elementelor respective.

**) Solduri debitoare ale conturilor respective.

PRIMAR
MEDELEAN COSTEL




CONTABIL
VACREL LUCIA



CONTUL DE REZULTAT PATRIMONIAL

30.06.2015

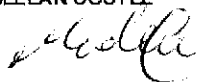
- lei-

cod 02

Nr. Crt.	DENUMIREA INDICATORULUI	Cod rând	An precedent	An curent
A	B	C	1	2
I.	VENITURI OPERATIONALE	01	0	0
1.	Venituri din impozite, taxe, contribuții de asigurări și alte venituri ale bugetelor (ct.7300100+7300200+7310100+7310200+7320100+7330000+ 7340000+7350100+7350200+7350300+7350400+ 7350500+7350600+7360100+7390000+7450100+7450200+7450300+ 7450400+ 7450500+7450900+ 7460100+7460200+ 7460300+ 7460900+ 7510300+7510400+7510500)	02	1.108.618	1.735.520
2.	Venituri din activități economice (ct.7210000+7220000+7510100+ 7510200+/-7090000)	03	93.227	62.709
3.	Finanțări, subvenții, transferuri, alocații bugetare cu destinație specială (ct.7510500+7710000+7720100+7720200+7730000+7740100+ 7740200+7750000+7760000+7780000+7790000)	04	95	389.113
4.	Alte venituri operaționale (ct.7140000+7180000+7210000+7220000+7500000+7510300+7510400+7810200+7810300+7810401+7810402+7770000)	05	28.891	28.400
	TOTAL VENITURI OPERAȚIONALE (rd.02+03+04+05)	06	1.230.831	2.215.742
II.	CHELTUIELI OPERAȚIONALE	07	0	0
1.	Salariile și contribuțiile sociale aferente angajaților (ct.6410000+6420000+6450100+6450200+6450300+6450400+ 6450500+6450600+)	08	592.251	647.191
2.	Subvenții și transferuri (ct.6700000+6710000+6720000+6730000+6740000+6750000+ 6760000+ 6770000+ 6780000+6790000)	09	38.160	51.068
3.	Stocuri, consumabile, lucrări și servicii executate de terți (ct.6010000+6020100+6020200+6020300+6020400+6020500+ 6020600+6020700+6020800+6020900+6030000+ 6060000+6070000+6080000+6090000+6100000+ 6110000+6120000+)	10	380.395	293.708
4.	Cheltuieli de capital, amortizări și provizioane (ct.6810100+6810200+6810300+6810401+6810402+6820101+ 6820109+6820200+ 6890100+ 6890200)	11	0	660.334
5.	Alte cheltuieli operaționale (ct.6350000+6540000+6580000)	12	0	0
	TOTAL CHELTUIELI OPERAȚIONALE (rd.08+09+10+11+12)	13	1.010.806	1.652.301

III.	REZULTATUL DIN ACTIVITATEA OPERAȚIONALĂ	14	0	0
	- EXCEDENT (rd.06- rd.13)	15	220.025	563.441
	- DEFICIT (rd.13- rd.06)	16	0	0
IV.	VENITURI FINANCIARE (ct.7630000+7640000+7650000+7660000+7670000+ 7680000+ 7690000+ 7860300+7860400)	17	0	0
V.	CHELTUIELI FINANCIARE (ct.6630000+6640000+6650000+6660000+6670000+ 6680000+ 6690000+ 6860300+6860400+6860800)	18	12.488	7.684
VI.	REZULTATUL DIN ACTIVITATEA FINANCIARĂ	19	0	0
	- EXCEDENT (rd.17- rd.18)	20	0	0
	- DEFICIT (rd.18- rd.17)	21	12.488	7.684
VII.	REZULTATUL DIN ACTIVITATEA CURENTĂ	22	0	0
	- EXCEDENT (rd.15+20-16-21)	23	207.537	555.757
	- DEFICIT (rd.16+21-15-20)	24	0	0
VIII.	VENITURI EXTRAORDINARE (ct.7910000)	25	0	0
IX.	CHELTUIELI EXTRAORDINARE (ct.6900000+6910000)	26	0	0
X.	REZULTATUL DIN ACTIVITATEA EXTRAORDINARĂ	27	0	0
	- EXCEDENT (rd.25-rd.26)	28	0	0
	- DEFICIT (rd.26-rd.25)	29	0	0
XI.	REZULTATUL PATRIMONIAL AL EXERCITIULUI	30	0	0
	- EXCEDENT (rd. 23+28-24-29)	31	207.537	555.757
	- DEFICIT (rd. 24+29-23-28)	32	0	0

PRIMAR
MEDELEAN COSTEL




CONTABIL
VACREI LUCIA



PLATI RESTANTE
la data de ... 30.06.2015

DENUMIREA INDICATORILOR	Nr. rand	Sold la inceputul perioadei	Sold la finele perioadei	
			TOTAL	din care: Aferent sumelor angajate cu prevederi bugetare
PLĂȚI RESTANTE-TOTAL, din care:	01	724.110	0	0
-sub 30 de zile	02	37.150	0	0
-peste 90 de zile	04	686.960	0	0
PLĂȚI RESTANTE-TOTAL SECȚIUNEA DEZVOLTARE din	300	724.110	0	0
-sub 30 de zile	301	37.150	0	0
-peste 90 de zile	303	686.960	0	0
Plăți restante către furnizori, creditorii din operații	310	724.110	0	0
-sub 30 de zile	311	37.150	0	0
-peste 90 de zile din care:	313	686.960	0	0

PRIMAR
MEDELEAN COSTEL

Medelean Costel



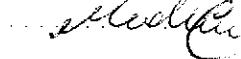
CONTABIL
VACREL LUCIA

Vacrel Lucia


SINTEZA PLATILOR RESTANTE SI ARIERATELOR
la data de 30.06.2015

Nr rand	Explicatie	Plati restante		Plati aferente		Plati restante aferente		Plati restante aferente	
		total	din care arierate	total	din care arierate	total	din care arierate	total	din care arierate
1	Sold la finele lunii precedente	0	0	0	0	0	0	0	0
2	Sold la finele perioadei	0	0	0	0	0	0	0	0
3	% diminuare arierate la luna raportare	0	0	0	0	0	0	0	0

PRIMAR
MEDELEAN COSTEL



CONTABIL
VACREL LUCIA



CONTUL DE EXECUTIE 2A: ADMINISTRATIA LOCALA - FINANTARE INTEGRALA DIN BUGET - VENITURI
la data de 30.06.2015

Denumirea indicatorilor	Cod indicator	Prevederi bugetare		Drepturi constatate			Incasari realizate	Singeri pe alte cai decat incasari	Drepturi constatate de incasat
		anuale aprobate la finele perioadei de raportare	trimestriale cumulate	Total, din care:	din anii precedenti	din anul curent			
TOTAL SECTIUNILE FUNCTIONARE+DEZVOLTARE		3.696.000	2.195.000	2.454.387	130.840	2.323.547	2.202.233	33.359	218.795
TOTAL VENITURI		3.696.000	2.195.000	2.454.387	130.840	2.323.547	2.202.233	33.359	218.795
VENITURI PROPRII		2.782.000	1.630.000	1.999.243	130.840	1.868.403	1.747.089	33.359	218.795
I. VENITURI CURENTE		3.205.000	1.708.000	1.978.402	130.840	1.847.562	1.726.248	33.359	218.795
A. VENITURI FISCALE		2.951.500	1.581.000	1.774.789	30.795	1.743.994	1.624.294	8.530	141.965
A.1. IMPOZIT PE VENIT, PROFIT SI CASTIGURI DIN CAPITAL		1.856.000	928.000	1.116.495	0	1.116.495	1.116.495	0	0
A.1.2. IMPOZIT PE VENIT, PROFIT, SI CASTIGURI DIN CAPITAL		1.856.000	928.000	1.116.495	0	1.116.495	1.116.495	0	0
Impozit pe venit	03.02	4.000	2.000	6.277	0	6.277	6.277	0	0
Impozit: pe veniturile din transferul proprietatilor imobiliare	03.02.18	4.000	2.000	6.277	0	6.277	6.277	0	0
Cote si sume defalcate din impozitul pe venit	04.02	1.852.000	926.000	1.110.218	0	1.110.218	1.110.218	0	0
Cote defalcate din impozitul pe venit	04.02.01	140.000	70.000	78.057	0	78.057	78.057	0	0
Sume alocate de la consiliul judetean pentru echilibrarea	04.02.04	1.712.000	856.000	1.032.161	0	1.032.161	1.032.161	0	0
A.3. IMPOZITE SI TAXE PE PROPRIETATE		175.500	118.000	182.718	11.349	171.369	89.488	5.994	87.236
Impozite si taxe pe proprietate	07.02	175.500	118.000	182.718	11.349	171.369	89.488	5.994	87.236
Impozit pe cladiri	07.02.01	110.000	70.000	118.728	4.872	113.856	52.670	3.069	62.989
Impozit pe cladiri - PF	07.02.01.01	50.000	30.000	50.484	2.020	48.464	31.774	3.069	15.641
Impozit pe cladiri - PJ	07.02.01.02	60.000	40.000	68.244	2.852	65.392	20.896	0	47.348
Impozit pe terenuri	07.02.02	65.500	48.000	63.990	6.477	57.513	36.818	2.925	24.247
Impozit pe terenuri - PF	07.02.02.01	1.500	1.000	1.738	374	1.364	936	60	742
Impozit pe terenuri - PJ	07.02.02.02	4.000	2.000	1.902	0	1.902	973	0	929
Impozit pe terenurile extravilane	07.02.02.03	60.000	45.000	60.350	6.103	54.247	34.909	2.865	22.576
A.4. IMPOZITE SI TAXE PE BUNURI SI SERVICII		920.000	535.000	475.568	19.446	456.122	418.303	2.536	54.729
Sume defalcate din TVA	11.02	823.000	478.000	382.688	0	382.688	382.688	0	0
Sume defalcate din taxa pe valoarea adaugata pentru	11.02.02	763.000	442.000	382.688	0	382.688	382.688	0	0
Sume defalcate din TVA pt echilibrarea bugetelor locale	11.02.05	60.000	36.000	0	0	0	0	0	0
Alte impozite si taxe generale pe bunuri si servicii	12.02	8.000	4.500	1.342	0	1.342	1.342	0	0
Taxe hoteliere	12.02.07	8.000	4.500	1.342	0	1.342	1.342	0	0


Denumirea indicatorilor	Cod indicator	Prevederi bugetare		Drepturi constatate		Incasari realizate	Stingeri pe alte cai decat incasari	Drepturi constatate de incasat
		anuale aprobate la finele perioadei de raportare	trimestriale cumulate	Total, din care:	din anii precedenti			
Taxe pe utilizarea bunurilor, autorizarea utilizarii bunurilor	16.02	89.000	52.500	91.538	19.446	34.273	2.536	54.739
Taxa asupra mijloacelor de transport	16.02.02	88.000	52.000	90.909	19.408	33.682	2.536	54.691
Taxa asupra mijloacelor de transport - PF	16.02.02.01	62.000	37.000	64.524	6.636	29.506	2.536	32.482
Taxa asupra mijloacelor de transport - PJ	16.02.02.02	26.000	15.000	26.385	12.772	4.176	0	22.209
Taxe si tarife pentru eliberarea de licente si autorizatii de	16.02.03	1.000	500	38	38	0	0	38
Alte taxe pe utilizarea bunurilor, autorizarea utilizarii	16.02.50	0	0	591	0	591	0	0
A6. ALTE IMPOZITE SI TAXE FISCALE		0	0	8	0	8	0	0
Alte impozite si taxe fiscale	18.02	0	0	8	0	8	0	0
Alte impozite si taxe	18.02.50	0	0	8	0	8	0	0
C. VENITURI NEFISCALE		253.500	127.000	203.613	100.045	101.954	24.829	76.830
C1. VENITURI DIN PROPRIETATE		51.500	31.000	109.130	99.595	7.543	24.829	76.758
Venituri din proprietate	30.02	51.500	31.000	109.130	99.595	7.543	24.829	76.758
Venituri din concesiuni si inchirieri	30.02.05	50.000	30.000	107.650	99.108	6.993	24.829	75.828
Alte venituri din concesiuni si inchirieri de catre institutiile	30.02.05.30	50.000	30.000	107.650	99.108	6.993	24.829	75.828
Alte venituri din proprietate	30.02.50	1.500	1.000	1.480	487	550	0	930
C2. VANZARI DE BUNURI SI SERVICII		202.000	96.000	94.483	450	94.411	0	72
Venituri din prestari de servicii si alte activitati	33.02	150.000	70.000	85.478	0	85.478	0	0
Alte venituri din prestari de servicii si alte activitati	33.02.50	150.000	70.000	85.478	0	85.478	0	0
Venituri din taxe administrative, eliberari de permise	34.02	2.000	1.000	1.181	0	1.181	0	0
Taxe extrajudiciare de timbru	34.02.02	2.000	1.000	1.181	0	1.181	0	0
Amenzi, penalitati si confiscari	35.02	10.000	5.000	2.379	450	2.379	0	0
Venituri din amenzi si alte sanctiuni aplicate conform	35.02.01	10.000	5.000	2.379	450	2.379	0	0
Venituri din amenzi si alte sanctiuni aplicate de catre alte	35.02.01.02	10.000	5.000	2.379	450	2.379	0	0
Diverse venituri	36.02	40.000	20.000	5.445	0	5.373	0	72
Alte venituri	36.02.50	40.000	20.000	5.445	0	5.373	0	72
Varsaminte din sectiunea de functionare pentru finantarea	37.02.03	-1.157.000	-551.000	-194.837	0	-194.837	0	0
Varsaminte din sectiunea de functionare	37.02.04	1.157.000	551.000	194.837	0	194.837	0	0
III. OPERATIUNI FINANCIARE		400.000	400.000	403.529	0	403.529	0	0
Incasari din acordarea imprumuturilor acordate	40.02	400.000	400.000	403.529	0	403.529	0	0
Sume din excedentul bugetului local utilizate pentru	40.02.14	0	0	44.591	0	44.591	0	0
Sume primite in cadrul mecanismului de decontarii cererilor de	40.02.16	400.000	400.000	358.938	0	358.938	0	0
IV. SUBVENTII		7.000	3.000	17.243	0	17.243	0	0
SUBVENTII DE LA ALTE NIVELE ALE ADMINISTRATIEI		7.000	3.000	17.243	0	17.243	0	0

Denumirea indicatorilor	Cod indicator	Prevederi bugetare		Drepturi constatate			Incasari realizate	Stingeri pe alte cai decat incasari	Drepturi constatate de incasat
		atuate aprobate la finele perioadei de raportare	trimestriale cumulate	Total, din care:	din anii precedenti	din anul curent			
Subventii de la bugetul de stat	42.02	7.000	3.000	17.243	0	17.243	17.243	0	0
A. De capital		0	0	16.855	0	16.855	16.855	0	0
Subventii de la bugetul de stat catre bugetele locale	42.02.20	0	0	16.855	0	16.855	16.855	0	0
B. Curente		7.000	3.000	388	0	388	388	0	0
Ajutor pentru incalzirea locuintei cu lemne, carbuni si	42.02.34	7.000	3.000	388	0	388	388	0	0
Sume FEN postaderare in contul platilor efectuate	45.02	84.000	84.000	55.213	0	55.213	55.213	0	0
Fondul European pentru Agricultura si Dezvoltare Rurala	45.02.04	84.000	84.000	55.213	0	55.213	55.213	0	0
Sume primite in contul platilor efectuate in anul curent	45.02.04.01	12.000	12.000	55.213	0	55.213	55.213	0	0
Sume primite in contul platilor efectuate in anii anteriori	45.02.04.02	72.000	72.000	0	0	0	0	0	0
SECTIUNEA DE FUNCTIONARE		2.055.000	1.160.000	1.783.953	130.840	1.653.113	1.531.799	33.359	218.795
TOTAL VENITURI		2.055.000	1.160.000	1.783.953	130.840	1.653.113	1.531.799	33.359	218.795
VENITURI PROFITII		2.382.000	1.230.000	1.595.714	130.840	1.464.874	1.343.560	33.359	218.795
I. VENITURI CURENTE		2.048.000	1.157.000	1.783.565	130.840	1.652.725	1.531.411	33.359	218.795
A. VENITURI FISCALE		2.951.500	1.581.000	1.774.789	30.795	1.743.994	1.624.294	8.530	141.965
A1 IMPOZIT PE VENIT, PROFIT SI CASTIGURI DIN CAPITAL		1.856.000	928.000	1.116.495	0	1.116.495	1.116.495	0	0
A12 IMPOZIT PE VENIT, PROFIT, SI CASTIGURI DIN CAPITAL		1.856.000	928.000	1.116.495	0	1.116.495	1.116.495	0	0
Impozit pe venit	03.02	4.000	2.000	6.277	0	6.277	6.277	0	0
Impozitul pe veniturile din transferul proprietatilor imobiliare	03.02.18	4.000	2.000	6.277	0	6.277	6.277	0	0
Cote si sume defalcate din impozitul pe venit	04.02	1.852.000	926.000	1.110.218	0	1.110.218	1.110.218	0	0
Cote defalcate din impozitul pe venit	04.02.01	140.000	70.000	78.057	0	78.057	78.057	0	0
Sume alocate de la consiliul judetean pentru echilibrarea	04.02.04	1.712.000	856.000	1.032.161	0	1.032.161	1.032.161	0	0
A3 IMPOZITE SI TAXE PE PROPRIETATE		175.500	118.000	182.718	11.349	171.369	89.488	5.994	87.236
Impozite si taxe pe proprietate	07.02	175.500	118.000	182.718	11.349	171.369	89.488	5.994	87.236
Impozit pe cladiri	07.02.01	110.000	70.000	118.728	4.872	113.856	52.670	3.069	62.989
Impozit pe cladiri - PF	07.02.01.01	50.000	30.000	50.484	2.020	48.464	31.774	3.069	15.641
Impozit pe cladiri - PJ	07.02.01.02	60.000	40.000	68.244	2.852	65.392	20.896	0	47.348
Impozit pe terenuri	07.02.02	65.500	48.000	63.990	6.477	57.513	36.818	2.925	24.247
Impozit pe terenuri - PF	07.02.02.01	1.500	1.000	1.738	374	1.364	936	60	742
Impozit pe terenuri - PJ	07.02.02.02	4.000	2.000	1.902	0	1.902	973	0	929
Impozit pe terenurile extravilane	07.02.02.03	60.000	45.000	60.350	6.103	54.247	34.909	2.865	22.576
A4 IMPOZITE SI TAXE PE BUNURI SI SERVICII		920.000	535.000	475.568	19.446	456.122	418.303	2.536	54.729
Sume defalcate din TVA	11.02	823.000	478.000	382.688	0	382.688	382.688	0	0
Sume defalcate din taxa pe valoarea adaugata pentru	11.02.02	763.000	442.000	382.688	0	382.688	382.688	0	0

Denumirea indicatorilor	Cod indicator	Prevederi bugetare		Drepturi constatate			Incasari realizate	Stingeri pe alte decat incasari	Drepturi constatate de incasat
		anuale aprobate la finele perioadei de raportare	trimestriale cumulate	Total, din care:	din anii precedenti	din anul curent			
Sume defalcate din TVA pt echilibrarea bugetelor locale	11.02.06	60.000	36.000	0	0	0	0	0	0
Alte impozite si taxe generale pe bunuri si servicii	12.02	8.000	4.500	1.342	0	1.342	1.342	0	0
Taxe hoteliere	12.02.07	8.000	4.500	1.342	0	1.342	1.342	0	0
Taxe pe utilizarea bunurilor, autorizarea utilizarii bunurilor	16.02	89.000	52.500	91.538	19.446	72.092	34.273	2.536	54.729
Taxa asupra mijloacelor de transport	16.02.02	88.000	52.000	90.909	19.408	71.501	33.682	2.536	54.691
Taxa asupra mijloacelor de transport - PF	16.02.02.01	62.000	37.000	64.524	6.636	57.888	29.506	2.536	32.482
Taxa asupra mijloacelor de transport - PJ	16.02.02.02	26.000	15.000	26.385	12.772	13.613	4.176	0	22.209
Taxe si tarife pentru eliberarea de licente si autorizatii de	16.02.03	1.000	500	38	38	0	0	0	38
Alte taxe pe utilizarea bunurilor, autorizarea utilizarii	16.02.50	0	0	591	0	591	591	0	0
A6. ALTE IMPOZITE SI TAXE FISCALE		0	0	8	0	8	8	0	0
Alte impozite si taxe fiscale	18.02	0	0	8	0	8	8	0	0
Alte impozite si taxe	18.02.50	0	0	8	0	8	8	0	0
C. VENITURI NEFISCALE		-903.500	-424.000	8.776	100.045	-91.269	-92.883	24.829	76.830
C1. VENITURI DIN PROPRIETATE		51.500	31.000	109.130	99.595	9.535	7.543	24.829	76.758
Venituri din proprietate	30.02	51.500	31.000	109.130	99.595	9.535	7.543	24.829	76.758
Venituri din concesiuni si inchirieri	30.02.05	50.000	30.000	107.650	99.108	8.542	6.993	24.829	75.828
Alte venituri din concesiuni si inchirieri de catre institutiile	30.02.05.30	50.000	30.000	107.650	99.108	8.542	6.993	24.829	75.828
Alte venituri din proprietate	30.02.50	1.500	1.000	1.480	487	993	550	0	930
C2. VANZARILE BUNURI SI SERVICII		-955.000	-455.000	-100.354	450	-100.804	-100.426	0	72
Venituri din prestari de servicii si alte activitati	33.02	150.000	70.000	85.478	0	85.478	85.478	0	0
Alte venituri din prestari de servicii si alte activitati	33.02.50	150.000	70.000	85.478	0	85.478	85.478	0	0
Venituri din taxe administrative, eliberari de permise	34.02	2.000	1.000	1.181	0	1.181	1.181	0	0
Taxe extrajudiciare de timbru	34.02.02	2.000	1.000	1.181	0	1.181	1.181	0	0
Amenzi, penalitati si confiscari	35.02	10.000	5.000	2.379	450	1.929	2.379	0	0
Venituri din amenzi si alte sanctiuni aplicate conform	35.02.01	10.000	5.000	2.379	450	1.929	2.379	0	0
Venituri din amenzi si alte sanctiuni aplicate de catre alte	35.02.01.02	10.000	5.000	2.379	450	1.929	2.379	0	0
Diverse venituri	36.02	40.000	20.000	5.445	0	5.445	5.373	0	72
Alte venituri	36.02.50	40.000	20.000	5.445	0	5.445	5.373	0	72
Transferuri voluntare, altele decat subventiile	37.02	-1.157.000	-551.000	-194.837	0	-194.837	-194.837	0	0
Varsaminte din sectiunea de functionare pentru finantarea	37.02.03	-1.157.000	-551.000	-194.837	0	-194.837	-194.837	0	0
IV. SUBVENTII		7.000	3.000	388	0	388	388	0	0
SUBVENTII DE LA ALTE NIVELURI ALE ADMINISTRATIEI		7.000	3.000	388	0	388	388	0	0
Subventii de la bugetul de stat	42.02	7.000	3.000	388	0	388	388	0	0

Denumirea indicatorilor	Cod indicator	Prevederi bugetare		Drepturi constatate			Incasari realizate	Singeri pe alte cai decat incasari	Drepturi constatate de incasat
		anuale aprobate la finele perioadei de raportare	trimestriale cumulate	Total, din care:	din anii precedenti	din anul curent			
B. Curente		7.000	3.000	388	0	388	388	0	0
Ajutor pentru incalzirea locuintei cu lemne, carbuni si	42.02.34	7.000	3.000	388	0	388	388	0	0
SECTIUNEA DE DEZVOLTARE		1.641.000	1.035.000	670.434	0	670.434	670.434	0	0
TOTAL VENITURI		1.641.000	1.035.000	670.434	0	670.434	670.434	0	0
VENITURI PROPRII		400.000	400.000	403.529	0	403.529	403.529	0	0
I. VENITURI CURENTE		1.157.000	551.000	194.837	0	194.837	194.837	0	0
C. VENITURI NEFISCALE		1.157.000	551.000	194.837	0	194.837	194.837	0	0
C2. VANZARI DE BUNURI SI SERVICII		1.157.000	551.000	194.837	0	194.837	194.837	0	0
Transferuri voluntare, altele decat subventiile	37.02	1.157.000	551.000	194.837	0	194.837	194.837	0	0
Varsaminte din seciunea de functionare	37.02.04	1.157.000	551.000	194.837	0	194.837	194.837	0	0
III. OPERATIUNI FINANCIARE		400.000	400.000	403.529	0	403.529	403.529	0	0
Incasari din acordarea imprumurilor acordate	40.02	400.000	400.000	403.529	0	403.529	403.529	0	0
Sume din excedentul bugetului local utilizate pentru	40.02.14	0	0	44.591	0	44.591	44.591	0	0
Sume primite în cadrul mecanismului decontării cererilor de	40.02.16	400.000	400.000	358.938	0	358.938	358.938	0	0
IV. SUBVENTII		0	0	16.855	0	16.855	16.855	0	0
SUBVENTII DE LA ALTE NIVELE ALE ADMINISTRATIEI		0	0	16.855	0	16.855	16.855	0	0
Subventii de la bugetul de stat	42.02	0	0	16.855	0	16.855	16.855	0	0
A. De capital		0	0	16.855	0	16.855	16.855	0	0
Subventii de la bugetul de stat catre bugetele locale	42.02.20	0	0	16.855	0	16.855	16.855	0	0
Sume FEN postaderare in contul platilor efectuate	45.02	84.000	84.000	55.213	0	55.213	55.213	0	0
Fondul European pentru Agricultura si Dezvoltare Rurala	45.02.04	84.000	84.000	55.213	0	55.213	55.213	0	0
Sume primite in contul platilor efectuate in anul curent	45.02.04.01	12.000	12.000	55.213	0	55.213	55.213	0	0
Sume primite in contul platilor efectuate in anii anteriori	45.02.04.02	72.000	72.000	0	0	0	0	0	0

CONTABIL
VACAREL LUCIA



PRIMAR
MEDELEAN COSTEL

CONTUL DE EXECUTIE 2A: ADMINISTRATIA LOCALA - FINANTARE INTEGRALA DIN BUGET - CHELTUIELI


la data de 30.06.2015

Denumirea indicatorilor	Cod indicator	Credite de angajament	Credite bugetare		Angajamente bugetare	Angajamente legale	Plati efectuate	Angajamente legate de platit	Cheltuieli efective
			Anuale aprobate la finele perioadei de raportare	Trimestriale cumulate					
TOTAL SECTIUNILE FUNCTIONARE + DEZVOLTARE		0	4.101.000	2.254.500	1.631.122	1.631.122	1.594.544	36.578	1.659.985
TOTAL CHELTUIELI		0	4.101.000	2.254.500	1.631.122	1.631.122	1.594.544	36.578	1.659.985
Partea I-a SERVICIIL PUBLICE GENERALE	50.02	0	859.000	562.960	307.936	307.936	288.712	19.224	333.819
Autoritati publice si actiuni externe	51.02	0	834.000	548.960	300.036	300.036	280.812	19.224	326.086
Autoritati executive si legislative	51.02.01	0	834.000	548.960	300.036	300.036	280.812	19.224	326.086
Autoritati executive	51.02.01.03	0	834.000	548.960	300.036	300.036	280.812	19.224	326.086
Tranzactii privind datoria publica si imprumuturi	55.02	0	25.000	14.000	7.900	7.900	7.900	0	7.733
Transferuri din bugetul de stat catre bugetul asiguratorilor	55.02.01	0	25.000	14.000	7.900	7.900	7.900	0	7.733
Partea a II-a APARARE, ORDINE PUBLICA SI SIGURANTA	59.02	0	224.000	18.110	14.136	14.136	12.432	1.704	12.510
Ordine publica si siguranta nationala	61.02	0	224.000	18.110	14.136	14.136	12.432	1.704	12.510
Protectie civila si protectie contra incendiilor (protectie civila)	61.02.05	0	224.000	18.110	14.136	14.136	12.432	1.704	12.510
Partea a III-a CHELTUIELI SOCIAL-CULTURALE	64.02	0	1.816.500	1.365.610	1.033.480	1.033.480	1.020.402	13.078	1.228.184
Invatamant	65.02	0	1.232.500	966.000	855.085	855.085	854.813	272	1.099.560
Invatamant prescolar si primar	65.02.03	0	345.510	216.820	200.900	200.900	200.766	134	229.222
Invatamant prescolar	65.02.03.01	0	134.560	82.850	82.850	82.850	82.788	62	94.022
Invatamant primar	65.02.03.02	0	210.950	133.970	118.050	118.050	117.978	72	135.200
Invatamant secundar	65.02.04	0	886.990	749.180	654.185	654.185	654.047	138	870.338
Invatamant secundar inferior	65.02.04.01	0	886.990	749.180	654.185	654.185	654.047	138	870.338
Cultura, recreere si teatru	67.02	0	380.000	298.040	92.075	92.075	89.015	3.060	52.475
Servicii culturale	67.02.03	0	275.000	205.440	84.330	84.330	81.270	3.060	44.730
Biblioteci publice comunale, orasenesti, municipale	67.02.03.02	0	21.000	11.040	10.540	10.540	7.480	3.060	7.241
Camine culturale	67.02.03.07	0	211.000	177.400	70.744	70.744	70.744	0	34.443
Alte servicii culturale	67.02.03.30	0	43.000	17.000	3.046	3.046	3.046	0	3.046
Servicii recreative si sportive	67.02.05	0	105.000	92.600	7.745	7.745	7.745	0	7.745
Sport	67.02.05.01	0	5.000	2.600	2.075	2.075	2.075	0	2.075
Intretinere gradini publice, parcuri, zone verzi, baze sportive	67.02.05.03	0	100.000	90.000	5.670	5.670	5.670	0	5.670
Asigurari si asistenta sociala	68.02	0	204.000	101.570	86.320	86.320	76.574	9.746	76.149

Denumirea indicatorilor	Cod indicator	Credite de angajament	Credite bugetare		Angajamente bugetare	Angajamente legale	Plati efectuate	Angajamente legale de platit	Cheltuieli efective
			Anuale aprobate la finele perioadei de raportare	Trimestriale cumulate					
Asistenta sociala in caz de boli si invaliditati	68.02.05	0	190.000	96.570	85.932	85.932	76.186	9.746	75.761
Asistenta sociala in caz de invaliditate	68.02.05.02	0	190.000	96.570	85.932	85.932	76.186	9.746	75.761
Prevenirea excluderii sociale	68.02.15	0	8.000	2.000	0	0	0	0	0
Ajutor social	68.02.15.01	0	8.000	2.000	0	0	0	0	0
Alte cheltuieli in domeniul asigurarilor si asistentei sociale	68.02.50	0	6.000	3.000	388	388	388	0	388
Alte cheltuieli in domeniul asistentei sociale	68.02.50.50	0	6.000	3.000	388	388	388	0	388
Partea a IV-a SERVICIILOR SI DEZVOLTARE PUBLICA,	69.02	0	60.000	40.000	34.232	34.232	34.232	0	34.232
Locuinte, servicii si dezvoltare publica	70.02	0	60.000	40.000	34.232	34.232	34.232	0	34.232
Iluminat public si electrificari rurale	70.02.06	0	60.000	40.000	34.232	34.232	34.232	0	34.232
Partea a V-a ACTIUNI ECONOMICE	79.02	0	1.141.500	267.820	241.338	241.338	238.766	2.572	51.240
Agricultura, silvicultura, piscicultura si vanatoare	83.02	0	140.000	47.820	47.016	47.016	44.444	2.572	43.296
Agricultura	83.02.03	0	140.000	47.820	47.016	47.016	44.444	2.572	43.296
Alte cheltuieli in domeniul agriculturii	83.02.03.30	0	140.000	47.820	47.016	47.016	44.444	2.572	43.296
Transporturi	84.02	0	1.001.500	220.000	194.322	194.322	194.322	0	7.944
Transport rutier	84.02.03	0	1.001.500	220.000	194.322	194.322	194.322	0	7.944
Drumuri si poduri	84.02.03.01	0	1.001.500	220.000	194.322	194.322	194.322	0	7.944
Partea a VII-a REZERVE, EXCEDENT/DEFICIT	96.02	0	405.000	59.500	0	0	607.689	0	0
Excedent	98.02	0	0	0	0	0	607.689	0	0
Deficit	99.02	0	405.000	59.500	0	0	0	0	0
SECTIUNEA DE FUNCTIONARE		0	2.055.000	1.160.000	964.662	964.662	928.084	36.578	999.651
TOTAL CHELTUIELI		0	2.055.000	1.160.000	964.662	964.662	928.084	36.578	999.651
Partea I-a SERVICIILOR PUBLICE GENERALE	50.02	0	659.000	362.960	307.936	307.936	288.712	19.224	295.341
Autoritati publice si actiuni externe	51.02	0	634.000	348.960	300.036	300.036	280.812	19.224	287.608
Autoritati executive si legislative	51.02.01	0	634.000	348.960	300.036	300.036	280.812	19.224	287.608
Autoritati executive	51.02.01.03	0	634.000	348.960	300.036	300.036	280.812	19.224	287.608
Tranzactii privind datoria publica si imprumuturi	55.02	0	25.000	14.000	7.900	7.900	7.900	0	7.733
Transferuri din bugetul de stat catre bugetul asigurarilor	55.02.01	0	25.000	14.000	7.900	7.900	7.900	0	7.733
Partea a II-a APARARE, ORDINE PUBLICA SI SIGURANTA	59.02	0	34.000	18.110	14.136	14.136	12.432	1.704	12.510
Ordine publica si siguranta nationala	61.02	0	34.000	18.110	14.136	14.136	12.432	1.704	12.510
Protectie civila si protectie contra incendiilor (protectie civila)	61.02.05	0	34.000	18.110	14.136	14.136	12.432	1.704	12.510
Partea a III-a CHELTUIELI SOCIAL-CULTURALE	64.02	0	1.112.000	661.110	553.398	553.398	540.320	13.078	606.328
Invatamant	65.02	0	678.000	411.500	392.859	392.859	392.859	272	477.704
Invatamant prescolar si primar	65.02.03	0	345.510	216.820	200.900	200.900	200.766	134	228.288

Denumirea indicatorilor	Cod indicator	Credite de angajament	Credite bugetare		Angajamente bugetare	Plati efectuate	Angajamente legale de platit	Cheltuieli efective
			Anuale aprobate la finele perioadei de raportare	Trimestriale cumulate				
Invatamant prescolar	65.02.03.01	0	134.560	82.850	82.850	82.788	62	94.022
Invatamant primar	65.02.03.02	0	210.950	133.970	118.050	117.978	72	134.266
Invatamant secundar	65.02.04	0	332.490	194.680	191.959	191.821	138	249.416
Invatamant secundar inferior	65.02.04.01	0	332.490	194.680	191.959	191.821	138	249.416
Cultura, recreere si religie	67.02	0	230.000	148.040	74.219	71.159	3.050	52.475
Servicii culturale	67.02.03	0	195.000	125.440	66.474	63.414	3.060	44.730
Biblioteci publice comunale, orasenesti, municipale	67.02.03.02	0	21.000	11.040	10.540	7.480	3.060	7.241
Camine culturale	67.02.03.07	0	131.000	97.400	52.888	52.888	0	34.443
Alte servicii culturale	67.02.03.30	0	43.000	17.000	3.046	3.046	0	3.046
Servicii recreative si sportive	67.02.05	0	35.000	22.600	7.745	7.745	0	7.745
Sport	67.02.05.01	0	5.000	2.600	2.075	2.075	0	2.075
Intretinere gradini publice, parcuri, zone verzi, baze sportive	67.02.05.03	0	30.000	20.000	5.670	5.670	0	5.670
Asigurari si asistenta sociala	68.02	0	204.000	101.570	86.320	76.574	9.746	76.149
Asistenta sociala in caz de boli si invaliditati	68.02.05	0	190.000	96.570	85.932	76.186	9.746	75.761
Asistenta sociala in caz de invaliditate	68.02.05.02	0	190.000	96.570	85.932	76.186	9.746	75.761
Prevenirea excluderii sociale	68.02.15	0	8.000	2.000	0	0	0	0
Ajutor social	68.02.15.01	0	8.000	2.000	0	0	0	0
Alte cheltuieli in domeniul asigurarilor si asistentei sociale	68.02.50	0	6.000	3.000	388	388	0	388
Alte cheltuieli in domeniul asistentei sociale	68.02.50.50	0	6.000	3.000	388	388	0	388
Partea a V-a SERVICII SI DEZVOLTARE PUBLICA,	69.02	0	60.000	40.000	34.232	34.232	0	34.232
Locuinte, servicii si dezvoltare publica	70.02	0	60.000	40.000	34.232	34.232	0	34.232
Iluminat public si electrificari rurale	70.02.06	0	60.000	40.000	34.232	34.232	0	34.232
Partea a V-a ACTIUNI ECONOMICE	79.02	0	190.000	77.820	54.960	52.388	2.572	51.240
Agricultura, silvicultura, piscicultura si vanatoare	83.02	0	140.000	47.820	47.016	44.444	2.572	43.296
Agricultura	83.02.03	0	140.000	47.820	47.016	44.444	2.572	43.296
Alte cheltuieli in domeniul agriculturii	83.02.03.30	0	140.000	47.820	47.016	44.444	2.572	43.296
Transporturi	84.02	0	50.000	30.000	7.944	7.944	0	7.944
Transport rutier	84.02.03	0	50.000	30.000	7.944	7.944	0	7.944
Drumuri si poduri	84.02.03.01	0	50.000	30.000	7.944	7.944	0	7.944
Partea a VI-a REZERVE, EXCEDENT/DEFICIT	96.02	0	405.000	59.500	0	607.689	0	0
Excedent	98.02	0	0	0	0	607.689	0	0
Deficit	99.02	0	405.000	59.500	0	0	0	0
SECTIUNEA DE DEZVOLTARE		0	2.046.000	1.094.500	666.460	666.460	0	660.334

Denumirea indicatorilor	Cod indicator	Credite de angajament	Credite bugetare		Angajamente bugetare	Angajamente legale	Plati efectuate	Angajamente legale de platit	Cheltuieli efective
			Anuale aprobate la finele perioadei de raportare	Trimestriale cumulate					
TOTAL CHELTUIELI		0	2.046.000	1.094.500	666.460	666.460	666.460	0	660.334
Partea I-a SERVICII PUBLICE GENERALE	50.02	0	200.000	200.000	0	0	0	0	38.478
Autoritati publice si actiuni externe	51.02	0	200.000	200.000	0	0	0	0	38.478
Autoritati executive si legislative	51.02.01	0	200.000	200.000	0	0	0	0	38.478
Autoritati executive	51.02.01.03	0	200.000	200.000	0	0	0	0	38.478
Partea a II-a APARARE, ORDINE PUBLICA SI SIGURANTA	59.02	0	190.000	0	0	0	0	0	0
Ordine publica si siguranta nationala	61.02	0	190.000	0	0	0	0	0	0
Protectie civila si protectie contra incendiilor (protectie civila)	61.02.05	0	190.000	0	0	0	0	0	0
Partea a III-a CHELTUIELI SOCIAL-CULTURALE	64.02	0	704.500	704.500	480.082	480.082	480.082	0	621.856
Invatamant	65.02	0	554.500	554.500	462.226	462.226	462.226	0	621.856
Invatamant prescolar si primar	65.02.03	0	0	0	0	0	0	0	934
Invatamant primar	65.02.03.02	0	0	0	0	0	0	0	934
Invatamant secundar	65.02.04	0	554.500	554.500	462.226	462.226	462.226	0	620.922
Invatamant secundar inferior	65.02.04.01	0	554.500	554.500	462.226	462.226	462.226	0	620.922
Cultura, recreere si religie	67.02	0	150.000	150.000	17.856	17.856	17.856	0	0
Servicii culturale	67.02.03	0	80.000	80.000	17.856	17.856	17.856	0	0
Camine culturale	67.02.03.07	0	80.000	80.000	17.856	17.856	17.856	0	0
Servicii recreative si sportive	67.02.05	0	70.000	70.000	0	0	0	0	0
Intreineri gradini publice, parcuri, zone verzi, baze sportive	67.02.05.03	0	70.000	70.000	0	0	0	0	0
Partea a V-a ACTIUNI ECONOMICE	79.02	0	951.500	190.000	186.378	186.378	186.378	0	0
Transporturi	84.02	0	951.500	190.000	186.378	186.378	186.378	0	0
Transport rutier	84.02.03	0	951.500	190.000	186.378	186.378	186.378	0	0
Drumuri si poduri	84.02.03.01	0	951.500	190.000	186.378	186.378	186.378	0	0
Partea a VII-a REZERVE, EXCEDENT/DEFICIT	96.02	0	405.000	59.500	0	0	607.689	0	0
Excedent	98.02	0	0	0	0	0	607.689	0	0
Deficit	99.02	0	405.000	59.500	0	0	0	0	0



PRIMAR
MEDELEAN POSTEL
Medelea

CONTABIL
VACREL LUCIA
VL
Pagina 4 / 4